

RELATÓRIO MENSAL DE ATIVIDADES

Outubro de 2023

GRUPO TRANSLAURA
ELIANE VISNIESKI TRANSPORTES – ME
TRANSLAURA – TRANSPORTES RODOVIÁRIOS LTDA – ME
CREMILSON VLADEMIR VOLPATTO LTDA – ME
CREMILSON VLADEMIR VOLPATTO LTDA - ME



CONTATO

CURITIBA - PR

Tel.: (41) 3206-2754 / (41) 99189-2968
Av. Cândido de Abreu, 776, Sala 1306
Ed. World Business, Centro Cívico
CEP: 80530-000

MARINGÁ - PR

Tel.: (44) 3226-2968 | (44) 9 9127-2968
Av. Mauá, nº 2720, Sala 04,
Ed. Villaggio Di Itália, Zona 03
CEP: 87050-020

SÃO PAULO - SP

Tel.: (11) 3135-6549 | (11) 98797-8850
Av. Paulista, nº 302 - 9º Andar
Ed. José Martins Borges - Bela Vista
CEP: 01310-000

www.marquesadmjudicial.com.br
marcio@marquesadmjudicial.com.br

Excelentíssimo Senhor Doutor Juiz de Direito da Vara Cível de São João – Estado do Paraná.

Dr. Leonardo Marcio Laureano


Preliminarmente, cumpre informar que a apresentação do Relatório Mensal da Administração Judicial ao Juiz, para a devida juntada nos autos de Recuperação Judicial, faz parte do rol de deveres do Administrador Judicial, nos termos do art. 22, II, "a" (primeira parte) e "c" da Lei nº 11.101/05.

O presente relatório reúne e sintetiza as informações referentes ao mês de **outubro de 2023**, das Recuperandas **ELIANE VISNIESKI TRANSPORTES (CNPJ nº 30.681.500/0001-05)**, TRANSLAURA – TRANSPORTES RODOVIÁRIOS LTDA. (CNPJ nº 33.927.775/0001-66), CREMILSON VLADEMIR VOLPATTO – LTDA (CNPJ nº 36.603.327/0001-03) e CREMILSON VLADEMIR VOLPATTO – LTDA (CNPJ nº 36.603.327/0002-86) – GRUPO TRANSLAURA, disponibilizadas por meio do contador responsável Miguel Sibert – CRC PR-043631/O-3, devendo-se fazer a ressalva de que tais informações apresentadas possuem caráter provisório, visto que ainda podem sofrer alterações até o final do exercício contábil.

As análises e observações apresentadas no presente relatório estão embasadas em informações contábeis, financeiras e operacionais apresentadas pelas Recuperandas, sob as penas do art. 171 da Lei 11.101/2005, bem como nas informações coletadas pela Administradora Judicial por meio da realização de inspeções periódicas nas instalações da empresa, de informações prestadas pelos credores e terceiros interessados, e ainda da análise da movimentação processual.

Referido relatório possui o objetivo de demonstrar ao Juízo, aos credores e demais interessados um resumo dos principais fatos ocorridos no período sob análise, primando sempre pela transparência, objetividade e ampla divulgação das informações pertinentes ao processo de recuperação judicial. Este relatório e demais documentos relacionados a presente recuperação judicial estão disponíveis para consulta tanto nestes autos de Recuperação Judicial autuados sob nº 0000776-12.2023.8.16.0183 quanto no site www.marquesadmjudicial.com.br.

Por fim, esta Administradora Judicial permanece à disposição para o esclarecimento de eventuais dúvidas remanescentes.



M. MARQUES SOCIEDADE INDIVIDUAL DE ADVOCACIA

ADMINISTRADORA JUDICIAL

CNPJ Nº 07.166.865/0001-71 | OAB/PR Nº 6.195

Profissional Responsável: MARCIO ROBERTO MARQUES

OAB/PR nº 65.066 | OAB/SP nº 459.319



ÍNDICE

1. SUMÁRIO EXECUTIVO	4
2. ATIVIDADES DAS RECUPERANDAS	6
3. INFORMAÇÕES OPERACIONAIS	9
4. INFORMAÇÕES FINANCEIRAS	15
5. ENDIVIDAMENTO	77
6. PLANO DE RECUPERAÇÃO JUDICIAL	88
7. INFORMAÇÕES PROCESSUAIS	90
GLOSSÁRIO	100
ANEXOS	102



1. SUMÁRIO EXECUTIVO



Sumário Executivo

Assunto	Observações
Atividades da Recuperandas	Visando abrandar os efeitos da crise econômica, as Recuperandas buscam descentralizar suas operações de commodities para aumentar o volume de transporte de combustíveis, a revisão e implantação do fluxo financeiro operacional visando o reequilíbrio entre as Receitas, Custos e Despesas, evitando a disparidade dos gastos operacionais em relação às suas receitas, bem como a reestruturação do passivo concursal, objetivando atrair capital novo para a companhia.
Informações Operacionais	Em relação ao quadro societário e estrutura organizacional das Recuperandas, em outubro/23, não houve alteração em relação ao mês anterior, contrariamente ao quadro de funcionários, o qual apresentou variação de 11,11%, findando o mês em apreço com 10 (dez) colaboradores ativos.
Informações Financeiras	A posição patrimonial das Recuperandas, em outubro/23, foi apresentada de forma individual e agrupada. Diante disto, destaca-se no Balanço Patrimonial da Recup. Eliane a redução em Imobilizado (-0,92%) e Obrigações Tributárias (-11,63%), na Recup. Clemilson a variação em Bancos (-43,70%) e Obrigações Trabalhistas e Prev. (-96,64%) e na Recup. Cremilson Filial o aumento em Caixa (4,89%). Em relação ao resultado, nota-se que apenas a Recuperanda Cremilson - Filial apresentou Lucro no Exercício, enquanto as demais seguem apresentando prejuízo constantemente.
Endividamento	No momento da distribuição do pedido de Recuperação Judicial, as Recuperandas apresentaram Relação Nominal de Credores, em consonância ao art. 51, III LFRJ, no mov. 1.18, na qual perfaz o montante total de R\$ 10.276.053,81, porém, após apresentação da relação do art. 7º, §2º, da Lei 11.101/2005, no mov. 159.1, restou apresentado o passivo de R\$ 1.204.869,73. Ademais, quanto aos créditos não concursais, constatou-se a existência de débitos em R\$ 4.304,75 em outubro/23.
Plano de Recuperação Judicial	O Plano de Recuperação Judicial foi apresentado pelas Recuperandas em 11/09/2023.
Informações Processuais	No mês em apreço houve manifestações no processo, das quais pode-se destacar a juntada da informação de publicação do edital de recebimento do PRJ, a juntada do RMA de competência do mês de agosto/2023 e a manifestação da Recuperanda informando sobre a essencialidade dos bens.



2. ATIVIDADES DAS RECUPERANDAS

- 2.1 HISTÓRICO DAS RECUPERANDAS
- 2.2 RAZÕES DA CRISE ECONÔMICO-FINANCEIRA
- 2.3 MEDIDAS ADOTADAS PARA A SUPERAÇÃO DA CRISE



Atividades das Recuperandas

Visando abrandar os efeitos da crise econômica, as Recuperandas buscam descentralizar suas operações de *comodities* para aumentar o volume de transporte de combustíveis, a revisão e implantação do fluxo financeiro operacional visando o reequilíbrio entre as Receitas, Custos e Despesas, evitando a disparidade dos gastos operacionais em relação às suas receitas, bem como a reestruturação do passivo concursal, objetivando atrair capital novo para a companhia.

2.1 HISTÓRICO DAS RECUPERANDAS

As empresas **Eliane Visnieski Transportes, Translaura – Transportes Rodoviários Ltda. e Cremilson Vlademir Volpatto – Ltda.**, fundadas dentro do período de 2018 até 2020, são empresas familiares, cuja operação e administração do grupo é gerenciada pela Sra. Eliane Visnieski e seu esposo o Sr. Cremilson Vlademir Volpatto, os quais tiveram o início de suas carreiras na região de Santa Catarina e, posteriormente, na região de São João, Estado do Paraná.

As empresas surgiram com o propósito de oferecer soluções de transportes rodoviários de cargas em todo território nacional, onde atuam com transporte rodoviário nos seguintes segmentos: i) soja; ii) adubo; iii) milho; iv) trigo; v) aveia; vi) ração animal e vii) combustíveis.

Tais serviços, muito embora afetados pelo período pandêmico ocasionado pela Covid-19, foram rentáveis às empresas, em decorrência do valor das sacas “*comodities*” dos seus principais clientes, ocasionando assim, mais negócios a serem realizados. Desta maneira, possibilitou que as empresas devedoras mantivessem com seu quadro de colaboradores em seus postos, mesmo no período de recessão do mercado global.

Ademais, com base nos documentos apresentados pelas empresas devedoras, destaca-se que não houve alterações nos contratos sociais das empresas, permanecendo a gestão e administração delas pelos sócios acima descritos.

2.2 RAZÕES DA CRISE ECONÔMICO-FINANCEIRA

A crise econômica sofrida pelas Requerentes teve seu estopim no ano de 2022, em decorrência da pandemia da Covid-19, em que pese já passasse por situação alarmada ante as incertezas no cenário econômico do país causada pela greve nacional dos caminhoneiros, as altas taxas de juros, escassez de crédito e queda no preço das *comodities*.

Aliado a tal fato, também sofreram com a pressão de seus clientes para que sua frota de caminhões fosse renovada, sob pena de perderem os contratos já firmados. Dessa forma, as empresas se viram obrigadas a atenderem tais exigências, culminando no endividamento exorbitante junto às instituições financeiras, em decorrência das altas taxas de juros impostas pelo governo e pelos bancos.

Além das causas apresentadas acima, as empresas sofreram financeiramente com um acidente envolvendo um de seus caminhões que transportava fertilizantes, o qual tombou na região de Minas Gerais, acarretando um prejuízo de R\$ 700.00,00 (setecentos mil reais), pois o veículo não possuía seguro e teve seu uso impossibilitado pelo período de 90 (noventa) dias, deixando, portanto, de gerar receita.

Em suma, tem-se que a crise econômica e financeira dos devedores se instalou pelos seguintes fatores: i) instabilidade econômica oriunda de taxa de juros elevada, causando um aumento do custo para financiamento de sua frota de caminhões; ii) perda de 1 (um) caminhão, causando um aumento do custo operacional e redução de receitas;



Atividades das Recuperandas

Visando abrandar os efeitos da crise econômica, as Recuperandas buscam descentralizar suas operações de commodities para aumentar o volume de transporte de combustíveis, a revisão e implantação do fluxo financeiro operacional visando o reequilíbrio entre as Receitas, Custos e Despesas, evitando a disparidade dos gastos operacionais em relação às suas receitas, bem como a reestruturação do passivo concursal, objetivando atrair capital novo para a companhia.

iii) queda no preço da soja; iv) aumento dos custos operacionais; e v) o estopim causado pela pandemia da Covid-19, enquanto as empresas já passavam por situação econômica alarmada.

Toda a situação relatada culminou no endividamento atual das empresas, que, segundo a relação por elas mesmas apresentada, corresponde a monta de R\$ 10.276.053,81 (dez milhões, duzentos e setenta e seis mil e cinquenta e três reais e oitenta e um centavos), provenientes dos contratos firmados com as seguintes instituições financeiras: Banco Volvo (Brasil) S/A, Sicredi Iguaçu PR/SC/SP, Banco Bradesco S/A, Banco Volkswagen S/A e Banco Itaucard S/A.

Isto posto, para efetiva superação desse cenário, surge a necessidade do processo de Recuperação Judicial, a fim de que as Requerentes possam ajustar seu caixa, buscando equilíbrio financeiro exigido para pagamento de seus credores por meio de plano de reestruturação.

2.3 MEDIDAS ADOTADAS PARA A SUPERAÇÃO DA CRISE

Medidas adotadas:

As principais medidas imediatas que vêm sendo adotadas para a superação da crise informadas pelas Recuperandas são:

- Aumento do preço da saca da Soja;
- Descentralização de suas operações em commodities, aumentando o volume de transporte de combustíveis;
- Revisão do fluxo financeiro operacional visando o reequilíbrio entre as Receitas, Custos e Despesas, evitando disparidades dos gastos operacionais em relação às suas Receitas;
- Implantação de ferramentas de planejamento e gestão do fluxo de caixa, visando melhor previsibilidade e assertividade no controle das entradas e saídas dos recursos financeiros;
- A reestruturação do seu passivo concursal, visando atrair capital novo para a companhia, buscando auxiliar o seu soerguimento econômico-financeiro e continuar a exercer seu objetivo social; e
- Estreitando o relacionamento com outras empresas que atuam na área de transportes, com o objetivo de fazer combinações de negócios em outros segmentos dentro da área de transportes, visando alavancar as receitas de vendas.

Principais dificuldades enfrentadas:

As principais dificuldades enfrentadas pelas Recuperandas no período foram:

- Baixa do preço da saca de soja;
- Baixa do transporte de commodities;



3. INFORMAÇÕES OPERACIONAIS

- 3.1 ESTRUTURA SOCIETÁRIA
- 3.2 UNIDADES DE NEGÓCIO
- 3.3 PRINCIPAIS FORNECEDORES E CLIENTES
- 3.4 COLABORADORES



Informações Operacionais

Em relação ao quadro societário e estrutura organizacional das Recuperandas, em outubro/23, não houve alteração em relação ao mês anterior, contrariamente ao quadro de funcionários, o qual apresentou variação de **11,11%**, findando o mês em apreço com 10 (dez) colaboradores ativos.

3.1 ESTRUTURA SOCIETÁRIA

A seguir, apresenta-se quadro demonstrativo da composição societária das Requerentes:

ELIANE VISNIESKI TRANSPORTES

Sócio	Nº de Quotas	Valor das Quotas (Em Reais)	Participação (%)
Eliane Visnieski	-	R\$ 150.000,00	100%
TOTAL		R\$ 150.000,00	100%

Fonte: Contrato Social (mov. 1.3).

TRANSLAURA – TRANSPORTES RODOVIÁRIOS LTDA.

Sócio	Nº de Quotas	Valor das Quotas (Em Reais)	Participação (%)
Eliane Visnieski	90.000	R\$ 90.000,00	100%
TOTAL	90.000	R\$ 90.000,00	100%

Fonte: Contrato Social (mov. 1.3).

CREMILSON VLADEMIR VOLPATTO – LTDA.

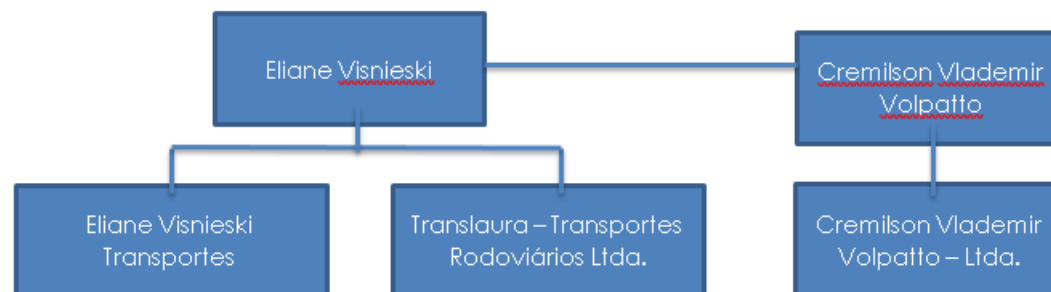
Sócio	Nº de Quotas	Valor das Quotas (Em Reais)	Participação (%)
Cremilson Vlademir Volpatto	20.000	R\$ 20.000,00	100%
TOTAL	20.000	R\$ 20.000,00	100%

Fonte: Contrato Social (mov. 1.3).

Informações Operacionais

Em relação ao quadro societário e estrutura organizacional das Recuperandas, em outubro/23, não houve alteração em relação ao mês anterior, contrariamente ao quadro de funcionários, o qual apresentou variação de **11,11%**, findando o mês em apreço com 10 (dez) colaboradores ativos.

O Grupo possui a seguinte estrutura:



3.2 UNIDADES DE NEGÓCIO

As empresas possuem as seguintes unidades de negócio:

Razão Social	CNPJ/CPF	Localidade	Situação
Eliane Visnieski Transportes	30.681.500/0001-05	São João/PR	Ativa
Translaura – Transportes Rodoviários Ltda.	33.927.775/0001-66	São João/PR	Ativa
Cremilson Vlademir Volpatto – Ltda.	36.603.327/0001-03	São João/PR	Ativa
Cremilson Vlademir Volpatto – Ltda.	36.603.327/0002-86	São José/SC	Ativa

3.4 PRINCIPAIS FORNECEDORES E CLIENTES

Os principais FORNECEDORES das Recuperandas no período foram:

Razão Social / Nome	CNPJ / CPF
AUTO POSTO BATATAO LTDA.	34.786.278/0001-58
AUTO POSTO IPIRANGA LTDA.	81.642.308/0002-13
MAHLE 10 LTDA.	20.919.657/0001-64
MIRIAN BARCARENA AUTO POSTO LTDA.	32.966.834/0001-42
PAGNUSSAT COMERCIO DE COMBUSTIVEIS LTDA.	02.375.643/0001-45



Informações Operacionais

Em relação ao quadro societário e estrutura organizacional das Recuperandas, em outubro/23, não houve alteração em relação ao mês anterior, contrariamente ao quadro de funcionários, o qual apresentou variação de **11,11%**, findando o mês em apreço com 10 (dez) colaboradores ativos.

Razão Social / Nome	CNPJ / CPF
PETRO CENTER COMERCIO DERIVADOS DE PETROLEO LTDA.	08.713.905/0002-00
POSTO COMETA MB LTDA.	03.296.030/0001-85
REDE DE POSTOS MARAJO SANTANA DO ARAGUAIA LTDA	37.202.136/0001-94
SEM PARAR INSTITUIÇÃO DE PAGAMENTO LTDA.	04.088.208/0001-65
VALENTINA COMBUSTIVEIS LTDA	23.822.551/0001-36

Fonte: Informações obtidas com as Recuperandas.

Os principais CLIENTES das Recuperandas no período foram:

Razão Social / Nome	CNPJ / CPF
MASTER AGROINDUSTRIAL S/A	02.011.086/0006-98

Fonte: Informações obtidas com as Recuperandas.

3.5 COLABORADORES

As Recuperandas apresentaram a posição do quadro de colaboradores, individual e consolidada, referente ao mês de outubro de 2023, demonstrando a variação de **11,11%** em relação a competência anterior, conforme tabela e gráfico seguintes:

ELIANE VISNIESKI TRANSPORTES		
Colaboradores	Set-23	Out-23
Quantidade Inicial	0	0
(+) Admissões	0	0
(-) Demissões	0	0
Quantidade Final	0	0
Variação	0,00%	

Informações Operacionais

Em relação ao quadro societário e estrutura organizacional das Recuperandas, em outubro/23, não houve alteração em relação ao mês anterior, contrariamente ao quadro de funcionários, o qual apresentou variação de **11,11%**, findando o mês em apreço com 10 (dez) colaboradores ativos.

CREMILSON VLADEMIR VOLPATTO LTDA

Colaboradores	Set-23	Out-23
Quantidade Inicial	3	6
(+) Admissões	3	1
(-) Demissões	0	0
Quantidade Final	6	7
Variação	16,67%	

CREMILSON VLADEMIR VOLPATTO LTDA – FILIAL

Colaboradores	Set-23	Out-23
Quantidade Inicial	3	3
(+) Admissões	0	0
(-) Demissões	0	0
Quantidade Final	3	3
Variação	0,00%	

TRANSLAURA - TRANSPORTES RODOVIARIOS LTDA

Colaboradores	Set-23	Out-23
Quantidade Inicial	0	0
(+) Admissões	0	0
(-) Demissões	0	0
Quantidade Final	0	0
Variação	0,00%	

GRUPO TRANSLAURA

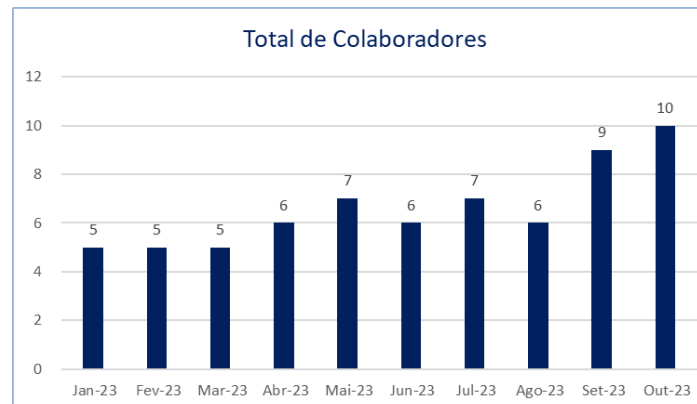
Colaboradores	Set-23	Out-23
Quantidade Inicial	6	9
(+) Admissões	3	1
(-) Demissões	0	0
Quantidade Final	9	10
Variação	11,11%	

Fonte: GRUPO TRANSLAURA – 31/10/2023



Informações Operacionais


Em relação ao quadro societário e estrutura organizacional das Recuperandas, em outubro/23, não houve alteração em relação ao mês anterior, contrariamente ao quadro de funcionários, o qual apresentou variação de **11,11%**, findando o mês em apreço com 10 (dez) colaboradores ativos.



Fonte: GRUPO TRANSLAURA – 31/10/2023

4. INFORMAÇÕES FINANCEIRAS

- 4.1 BALANÇO PATRIMONIAL
- 4.2 DEMONSTRAÇÃO DE RESULTADO DO EXERCÍCIO
- 4.3 ATIVO IMOBILIZADO
- 4.4 ÍNDICES FINANCEIROS



Informações Financeiras

A posição patrimonial das Recuperandas, em outubro/23, foi apresentada de forma individual e agrupada. Diante disto, destaca-se no Balanço Patrimonial da Recup. Eliane a redução em **Imobilizado (-0,92%)** e **Obrigações Tributárias (-11,63%)**, na Recup. Clemilson a variação em **Bancos (-43,70%)** e **Obrigações Trabalhistas e Prev. (-96,64%)** e na Recup. Cremilson Filial o aumento em **Caixa (4,89%)**. Em relação ao resultado, nota-se que apenas a Recuperanda Cremilson – Filial apresentou **Lucro no Exercício**, enquanto as demais seguem apresentando prejuízo constantemente.

4.1 BALANÇO PATRIMONIAL

Apresenta-se a posição patrimonial individual e consolidada das Recuperandas no mês de outubro de 2023, demonstrando as variações horizontais e verticais em relação a competência anterior e saldo final do Ativo e Passivo, respectivamente, e ressaltando as principais variações ocorridas no período, conforme exposto abaixo:

POSIÇÃO PATRIMONIAL – ELIANE VISNIESKI TRANSPORTES EM 31/10/2023

GRUPO PATRIMONIAL (valores em R\$)	Set-23	Out-23	AH	AV	Ref.
ATIVO					
Circulante					
Caixa	91.342,68	89.423,75	-2,10%	3,15%	
	91.342,68	89.423,75	-2,10%	3,15%	
Não Circulante					
Investimentos	20,00	20,00	0,00%	0,00%	
Imobilizado	2.770.974,03	2.745.432,36	-0,92%	96,84%	a
	2.770.994,03	2.745.452,36	-0,92%	96,85%	
TOTAL DO ATIVO	2.862.336,71	2.834.876,11	-0,96%	100,00%	

Informações Financeiras

A posição patrimonial das Recuperandas, em outubro/23, foi apresentada de forma individual e agrupada. Diante disto, destaca-se no Balanço Patrimonial da Recup. Eliane a redução em **Imobilizado (-0,92%)** e **Obrigações Tributárias (-11,63%)**, na Recup. Clemilson a variação em **Bancos (-43,70%)** e **Obrigações Trabalhistas e Prev. (-96,64%)** e na Recup. Cremilson Filial o aumento em **Caixa (4,89%)**. Em relação ao resultado, nota-se que apenas a Recuperanda Cremilson – Filial apresentou **Lucro no Exercício**, enquanto as demais seguem apresentando prejuízo constantemente.

GRUPO PATRIMONIAL (valores em R\$)	Set-23	Out-23	AH	AV	Ref.
PASSIVO					
Circulante					
Empréstimos e Financiamentos	506.424,70	506.424,70	0,00%	16,04%	b
Obrigações Tributárias	3.377,43	2.984,75	-11,63%	0,09%	
Obrigações Trabalhistas e Prev.	1.320,00	1.320,00	0,00%	0,04%	
	511.122,13	510.729,45	-0,08%	16,18%	
Não Circulante					
Empréstimos e Financiamentos	2.536.000,00	2.536.000,00	0,00%	80,32%	
	2.536.000,00	2.536.000,00	0,00%	80,32%	
Patrimônio Líquido					
Capital Social	150.000,00	150.000,00	0,00%	4,75%	
Lucros ou Prejuízos Acumulados	-39.211,74	-39.211,74	0,00%	-1,24%	
	110.788,26	110.788,26	0,00%	3,51%	
TOTAL DO PASSIVO	3.157.910,39	3.157.517,71	-0,01%	100,00%	

Notas:

a) A variação de **-0,92%** no **Imobilizado** da Recuperanda ocorreu através da contabilização de **Depreciação** mensal no montante de **R\$ 25.541,67**;

b) Nota-se que a redução de **11,63%** em **Obrigações Tributárias** deriva do pagamento mensal do **Parcelamento Simples Nacional a Recolher** no valor de **R\$ 392,68**.



Informações Financeiras

A posição patrimonial das Recuperandas, em outubro/23, foi apresentada de forma individual e agrupada. Diante disto, destaca-se no Balanço Patrimonial da Recup. Eliane a redução em **Imobilizado (-0,92%)** e **Obrigações Tributárias (-11,63%)**, na Recup. Clemilson a variação em **Bancos (-43,70%)** e **Obrigações Trabalhistas e Prev. (-96,64%)** e na Recup. Cremilson Filial o aumento em **Caixa (4,89%)**. Em relação ao resultado, nota-se que apenas a Recuperanda Cremilson – Filial apresentou **Lucro no Exercício**, enquanto as demais seguem apresentando prejuízo constantemente.

POSIÇÃO PATRIMONIAL – CREMILSON VLADEMIR VOLPATTO LTDA EM 31/10/2023

GRUPO PATRIMONIAL (valores em R\$)	Set-23	Out-23	AH	AV	Ref.
ATIVO					
Circulante					
Caixa	-2.213.976,02	-2.417.819,18	9,21%	-299,29%	
Bancos	66.030,85	37.176,08	-43,70%	4,60%	a
Aplicações de Liquidez Imediata	8.417,25	8.417,25	0,00%	1,04%	
	-2.139.527,92	-2.372.225,85	10,88%	-293,64%	
Não Circulante					
Realizável a Longo Prazo	30.129,00	30.129,00	0,00%	3,73%	
Imobilizado	3.199.555,21	3.149.955,21	-1,55%	389,91%	b
	3.229.684,21	3.180.084,21	-1,54%	393,64%	
TOTAL DO ATIVO	1.090.156,29	807.858,36	-25,90%	100,00%	

Informações Financeiras

A posição patrimonial das Recuperandas, em outubro/23, foi apresentada de forma individual e agrupada. Diante disto, destaca-se no Balanço Patrimonial da Recup. Eliane a redução em **Imobilizado (-0,92%)** e **Obrigações Tributárias (-11,63%)**, na Recup. Clemilson a variação em **Bancos (-43,70%)** e **Obrigações Trabalhistas e Prev. (-96,64%)** e na Recup. Cremilson Filial o aumento em **Caixa (4,89%)**. Em relação ao resultado, nota-se que apenas a Recuperanda Cremilson – Filial apresentou **Lucro no Exercício**, enquanto as demais seguem apresentando prejuízo constantemente.

GRUPO PATRIMONIAL (valores em R\$)	Set-23	Out-23	AH	AV	Ref.
PASSIVO					
Circulante					
Empréstimos e Financiamentos	2.771.072,77	2.771.073,21	0,00%	93,15%	
Obrigações Tributárias	-155.159,99	-164.233,14	5,85%	-5,52%	
Obrigações Trabalhistas e Prev.	30.122,96	1.012,66	-96,64%	0,03%	c
	2.646.035,74	2.607.852,73	-1,44%	87,66%	
Não Circulante					
Empréstimos e Financiamentos	1.116.596,73	1.116.596,73	0,00%	37,53%	
	1.116.596,73	1.116.596,73	0,00%	37,53%	
Patrimônio Líquido					
Capital Social	20.000,00	20.000,00	0,00%	0,67%	
Lucros ou Prejuízos Acumulados	-769.486,99	-769.486,99	0,00%	-25,87%	
	-749.486,99	-749.486,99	0,00%	-25,19%	
TOTAL DO PASSIVO	3.013.145,48	2.974.962,47	-1,27%	100,00%	

Notas:

- a) A Recuperanda demonstrou redução de **-43,70%** em **Bancos**, mais especificamente no **Banco C6 SA (-45,39%)**, que registrou **R\$ 34.717,40** em comparação a **R\$ 63.572,17** no exercício anterior;
- b) A redução em **Imobilizado (-1,55%)** decorre da contabilização de **Depreciação** mensal, no valor de **R\$ 49.600,00**;
- c) Nota-se que a variação de **-96,64%** em **Obrigações Trabalhistas e Previdenciária** deriva do pagamento integral das **Obrigações com o Pessoal**, no montante de **R\$ 24.383,99** e do pagamento parcial em **Obrigações Sociais (-82,35%)**, onde houve a liquidação de **INSS a Recolher**, em **R\$ 2.611,26**, e o pagamento de parte do **FGTS a Recolher (-67,62%)**, em **R\$ 2.115,08**.



Informações Financeiras

A posição patrimonial das Recuperandas, em outubro/23, foi apresentada de forma individual e agrupada. Diante disto, destaca-se no Balanço Patrimonial da Recup. Eliane a redução em **Imobilizado (-0,92%)** e **Obrigações Tributárias (-11,63%)**, na Recup. Clemilson a variação em **Bancos (-43,70%)** e **Obrigações Trabalhistas e Prev. (-96,64%)** e na Recup. Cremilson Filial o aumento em **Caixa (4,89%)**. Em relação ao resultado, nota-se que apenas a Recuperanda Cremilson – Filial apresentou **Lucro no Exercício**, enquanto as demais seguem apresentando prejuízo constantemente.

POSIÇÃO PATRIMONIAL – CREMILSON VLADEMIR VOLPATTO LTDA - FILIAL EM 31/10/2023

GRUPO PATRIMONIAL (valores em R\$)	Set-23	Out-23	AH	AV	Ref.
ATIVO					
Circulante					
Caixa	1.873.193,50	1.964.855,94	4,89%	99,07%	a
Bancos	-2.458,68	-2.458,68	0,00%	-0,12%	
Aplicações de Liquidez Imediata	20.958,96	20.958,96	0,00%	1,06%	
	1.891.693,78	1.983.356,22	4,85%	100,00%	
Não Circulante					
Realizável a Longo Prazo	20,00	20,00	0,00%	0,00%	
	20,00	20,00	0,00%	0,00%	
TOTAL DO ATIVO	1.891.713,78	1.983.376,22	4,85%	100,00%	

Informações Financeiras

A posição patrimonial das Recuperandas, em outubro/23, foi apresentada de forma individual e agrupada. Diante disto, destaca-se no Balanço Patrimonial da Recup. Eliane a redução em **Imobilizado (-0,92%)** e **Obrigações Tributárias (-11,63%)**, na Recup. Clemilson a variação em **Bancos (-43,70%)** e **Obrigações Trabalhistas e Prev. (-96,64%)** e na Recup. Cremilson Filial o aumento em **Caixa (4,89%)**. Em relação ao resultado, nota-se que apenas a Recuperanda Cremilson – Filial apresentou **Lucro no Exercício**, enquanto as demais seguem apresentando prejuízo constantemente.

GRUPO PATRIMONIAL (valores em R\$)	Set-23	Out-23	AH	AV	Ref.
PASSIVO					
Circulante					
Empréstimos e Financiamentos	588.896,45	588.896,45	0,00%	45,35%	
Obrigações Tributárias	164.233,14	164.233,14	0,00%	12,65%	
Obrigações Trabalhista e Prev.	-1.012,66	-1.012,66	0,00%	-0,08%	
	752.116,93	752.116,93	0,00%	57,91%	
Patrimônio Líquido					
Capital Social	0,00	0,00	0,00%	0,00%	
Lucros ou Prejuízos Acumulados	546.544,09	546.544,09	0,00%	42,09%	
	546.544,09	546.544,09	0,00%	42,09%	
TOTAL DO PASSIVO	1.298.661,02	1.298.661,02	0,00%	100,00%	

Nota:

a) No mês em apreço a Recuperanda apresentou somente a elevação no **Caixa (4,89%)**, esta mediante a entrada de **R\$ 91.662,44** decorrente do recebimento de serviços prestados no exercício.



Informações Financeiras

A posição patrimonial das Recuperandas, em outubro/23, foi apresentada de forma individual e agrupada. Diante disto, destaca-se no Balanço Patrimonial da Recup. Eliane a redução em **Imobilizado (-0,92%)** e **Obrigações Tributárias (-11,63%)**, na Recup. Clemilson a variação em **Bancos (-43,70%)** e **Obrigações Trabalhistas e Prev. (-96,64%)** e na Recup. Cremilson Filial o aumento em **Caixa (4,89%)**. Em relação ao resultado, nota-se que apenas a Recuperanda Cremilson – Filial apresentou **Lucro no Exercício**, enquanto as demais seguem apresentando prejuízo constantemente.

POSIÇÃO PATRIMONIAL – TRANSLAURA - TRANSPORTES RODOVIARIOS LTDA EM 31/10/2023

GRUPO PATRIMONIAL (valores em R\$)	Set-23	Out-23	AH	AV	Ref.
ATIVO					
Circulante					
Caixa	419.548,43	413.839,51	-1,36%	47,39%	a
Bancos	0,00	0,00	0,00%	0,00%	
	419.548,43	413.839,51	-1,36%	47,39%	
Não Circulante					
Realizável a Longo Prazo	20,00	20,00	0,00%	0,00%	b
Imobilizado	462.584,65	459.417,98	-0,68%	52,61%	
	462.604,65	459.437,98	-0,68%	52,61%	
TOTAL DO ATIVO	882.153,08	873.277,49	-1,01%	100,00%	

Informações Financeiras

A posição patrimonial das Recuperandas, em outubro/23, foi apresentada de forma individual e agrupada. Diante disto, destaca-se no Balanço Patrimonial da Recup. Eliane a redução em **Imobilizado (-0,92%)** e **Obrigações Tributárias (-11,63%)**, na Recup. Clemilson a variação em **Bancos (-43,70%)** e **Obrigações Trabalhistas e Prev. (-96,64%)** e na Recup. Cremilson Filial o aumento em **Caixa (4,89%)**. Em relação ao resultado, nota-se que apenas a Recuperanda Cremilson – Filial apresentou **Lucro no Exercício**, enquanto as demais seguem apresentando prejuízo constantemente.

GRUPO PATRIMONIAL (valores em R\$)	Set-23	Out-23	AH	AV	Ref.
PASSIVO					
Circulante					
Empréstimos e Financiamentos	219.328,06	219.328,58	0,00%	22,93%	
Obrigações Tributárias	0,00	0,00	0,00%	0,00%	
Obrigações Trabalhistas e Prev.	0,00	0,00	0,00%	0,00%	
	219.328,06	219.328,58	0,00%	22,93%	
Não Circulante					
Outras Obrigações	274.986,56	274.986,56	0,00%	28,74%	
	274.986,56	274.986,56	0,00%	28,74%	
Patrimônio Líquido					
Capital Social	90.000,00	90.000,00	0,00%	9,41%	
Lucros ou Prejuízos Acumulados	372.378,15	372.378,15	0,00%	38,92%	
	462.378,15	462.378,15	0,00%	48,33%	
TOTAL DO PASSIVO	956.692,77	956.693,29	0,00%	100,00%	

Nota:

- a)** A Recuperanda apresentou variação de **-1,36%** em seu **Caixa**, mediante o pagamento de **R\$ 5.708,92** à honorários advocatícios;
- b)** A redução de **0,68%** demonstrada no **Imobilizado** decorre da contabilização da **Depreciação** mensal, no montante de **R\$ 3.166,67**.



Informações Financeiras

A posição patrimonial das Recuperandas, em outubro/23, foi apresentada de forma individual e agrupada. Diante disto, destaca-se no Balanço Patrimonial da Recup. Eliane a redução em **Imobilizado (-0,92%)** e **Obrigações Tributárias (-11,63%)**, na Recup. Clemilson a variação em **Bancos (-43,70%)** e **Obrigações Trabalhistas e Prev. (-96,64%)** e na Recup. Cremilson Filial o aumento em **Caixa (4,89%)**. Em relação ao resultado, nota-se que apenas a Recuperanda Cremilson – Filial apresentou **Lucro no Exercício**, enquanto as demais seguem apresentando prejuízo constantemente.

POSIÇÃO PATRIMONIAL DO GRUPO TRANSLAURA EM 31/10/2023

(Composição agrupada, não consolidada!)

GRUPO PATRIMONIAL (valores em R\$)	Set-23	Out-23	AH	AV
ATIVO				
Circulante				
Disponível				
Caixa	170.108,59	50.300,02	-70,43%	0,77%
Bancos	63.572,17	34.717,40	0,00%	0,53%
Aplicações de Liquidez Imediata	29.376,21	29.376,21	0,00%	0,45%
	263.056,97	114.393,63	-56,51%	1,76%
Não Circulante				
Realizável a Longo Prazo	30.189,00	30.189,00	0,00%	0,46%
Imobilizado	6.433.113,89	6.354.805,55	-1,22%	97,78%
	6.463.302,89	6.384.994,55	-1,21%	98,24%
TOTAL DO ATIVO	6.726.359,86	6.499.388,18	-3,37%	100,00%

Informações Financeiras

A posição patrimonial das Recuperandas, em outubro/23, foi apresentada de forma individual e agrupada. Diante disto, destaca-se no Balanço Patrimonial da Recup. Eliane a redução em **Imobilizado (-0,92%)** e **Obrigações Tributárias (-11,63%)**, na Recup. Clemilson a variação em **Bancos (-43,70%)** e **Obrigações Trabalhistas e Prev. (-96,64%)** e na Recup. Cremilson Filial o aumento em **Caixa (4,89%)**. Em relação ao resultado, nota-se que apenas a Recuperanda Cremilson – Filial apresentou **Lucro no Exercício**, enquanto as demais seguem apresentando prejuízo constantemente.

GRUPO PATRIMONIAL (valores em R\$)	Set-23	Out-23	AH	AV
PASSIVO				
Circulante				
Empréstimos e Financiamentos	4.085.721,98	4.085.722,42	0,00%	48,71%
Obrigações Tributárias	12.450,58	2.984,75	-76,03%	0,04%
Obrigações Trabalhistas e Previd.	30.430,30	1.320,00	-95,66%	0,02%
	4.128.602,86	4.090.027,17	-0,93%	48,76%
Não Circulante				
Empréstimos e Financiamentos	3.652.596,73	3.652.596,73	0,00%	43,55%
Outras Obrigações	274.986,56	274.986,56	0,00%	3,28%
	3.927.583,29	3.927.583,29	0,00%	46,82%
Patrimônio Líquido				
Capital Social	260.000,00	260.000,00	0,00%	3,10%
Lucros ou Prejuízos Acumulados	110.223,51	110.223,51	0,00%	1,31%
	370.223,51	370.223,51	0,00%	4,41%
TOTAL DO PASSIVO	8.426.409,66	8.387.833,97	-0,46%	100,00%



Informações Financeiras

A posição patrimonial das Recuperandas, em outubro/23, foi apresentada de forma individual e agrupada. Diante disto, destaca-se no Balanço Patrimonial da Recup. Eliane a redução em **Imobilizado (-0,92%)** e **Obrigações Tributárias (-11,63%)**, na Recup. Clemilson a variação em **Bancos (-43,70%)** e **Obrigações Trabalhistas e Prev. (-96,64%)** e na Recup. Cremilson Filial o aumento em **Caixa (4,89%)**. Em relação ao resultado, nota-se que apenas a Recuperanda Cremilson – Filial apresentou **Lucro no Exercício**, enquanto as demais seguem apresentando prejuízo constantemente.

4.2 DEMONSTRAÇÃO DE RESULTADO EXERCÍCIO

A Demonstração do Resultado do Exercício (DRE) individual, foi fornecida pelas Recuperandas referente ao mês de outubro de 2023. Assim como no Balanço Patrimonial, demonstra-se as variações horizontais e verticais em relação a competência anterior e receita obtida, respectivamente, além do exposto, destaca-se a seguir as principais variações ocorridas no período:

DRE – ELIANE VISNIESKI TRANSPORTES EM 31/10/2023

DEMONSTRAÇÃO DO RESULTADO DO EXERCÍCIO	Set-23	Out-23	AH	AV	Ref.
RECEITA OPERACIONAL BRUTA	0,00	0,00	0,00%	0,00%	
(-) DEDUÇÕES DA RECEITA BRUTA	0,00	0,00	0,00%	0,00%	
DEDUÇÃO DE VENDAS	0,00	0,00	0,00%	0,00%	
(=) RECEITA OPERACIONAL LIQUIDA	0,00	0,00	0,00%	0,00%	
(-) CUSTO DOS PRODUTOS VENDIDOS	0,00	0,00	0,00%	0,00%	
(=) LUCRO/PREJUÍZO BRUTO	0,00	0,00	0,00%	0,00%	
(-) DESPESAS OPERACIONAIS	-27.064,15	-27.067,92	0,01%	0,00%	
DESPESAS ADMINISTRATIVAS	-27.063,92	-27.067,92	0,01%	0,00%	
RESULTADO FINANCEIRO	-0,23	0,00	-100,00%	0,00%	a
OUTROS RESULTADOS OPERACIONAIS	0,00	0,00	0,00%	0,00%	
(=) LUCRO/PREJUÍZO OPERACIONAL	-27.064,15	-27.067,92	0,01%	0,00%	
(+/-) RESULTADOS NÃO OPERAC.	0,00	0,00	0,00%	0,00%	
(=) LUCRO/PREJ. LÍQUIDO DO EXERCÍCIO	-27.064,15	-27.067,92	0,01%	0,00%	

Nota:

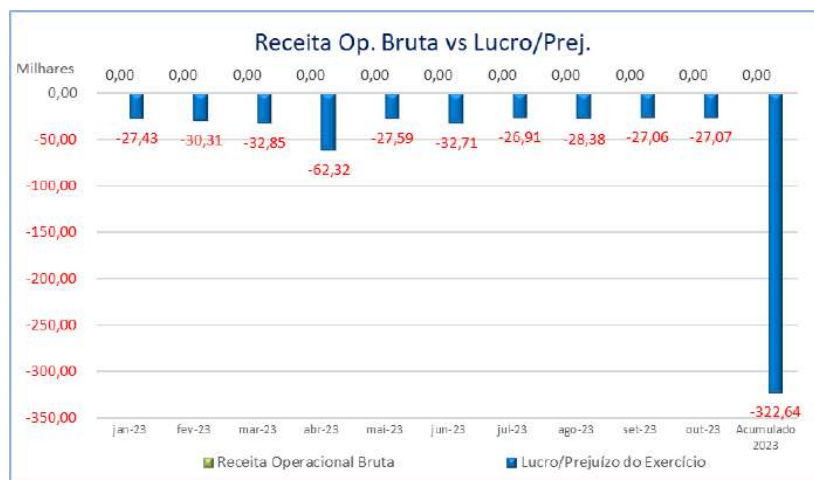
a) No mês em apreço, destaca-se a ausência de **Resultado Financeiro (-100%)**, qual registrou o montante de **R\$ 0,23** com **Juros e Comissões Bancárias** no exercício anterior.



Informações Financeiras

A posição patrimonial das Recuperandas, em outubro/23, foi apresentada de forma individual e agrupada. Diante disto, destaca-se no Balanço Patrimonial da Recup. Eliane a redução em **Imobilizado (-0,92%)** e **Obrigações Tributárias (-11,63%)**, na Recup. Clemilson a variação em **Bancos (-43,70%)** e **Obrigações Trabalhistas e Prev. (-96,64%)** e na Recup. Cremilson Filial o aumento em **Caixa (4,89%)**. Em relação ao resultado, nota-se que apenas a Recuperanda Cremilson – Filial apresentou **Lucro no Exercício**, enquanto as demais seguem apresentando prejuízo constantemente.

No gráfico abaixo, demonstra-se a evolução da Receita Operacional Bruta em comparação ao Lucro/Prejuízo do Exercício. Até o presente momento nota-se que a Recuperanda apura um prejuízo constante, em decorrência da ausência de receitas, diante disto, conclui-se a necessidade de melhora em seus resultados com vistas ao cumprimento do Plano de Recuperação Judicial.



Informações Financeiras

A posição patrimonial das Recuperandas, em outubro/23, foi apresentada de forma individual e agrupada. Diante disto, destaca-se no Balanço Patrimonial da Recup. Eliane a redução em **Imobilizado (-0,92%)** e **Obrigações Tributárias (-11,63%)**, na Recup. Clemilson a variação em **Bancos (-43,70%)** e **Obrigações Trabalhistas e Prev. (-96,64%)** e na Recup. Cremilson Filial o aumento em **Caixa (4,89%)**. Em relação ao resultado, nota-se que apenas a Recuperanda Cremilson – Filial apresentou **Lucro no Exercício**, enquanto as demais seguem apresentando prejuízo constantemente.

DRE – CREMILSON VLADEMIR VOLPATTO LTDA EM 31/10/2023

DEMONSTRAÇÃO DO RESULTADO DO EXERCÍCIO	Set-23	Out-23	AH	AV	Ref.
RECEITA OPERACIONAL BRUTA	0,00	0,00	0,00%	0,00%	
(-) DEDUÇÕES DA RECEITA BRUTA	0,00	0,00	0,00%	0,00%	
DEDUÇÃO DE VENDAS	0,00	0,00	0,00%	0,00%	
(=) RECEITA OPERACIONAL LIQUIDA	0,00	0,00	0,00%	0,00%	
(-) CUSTO DOS PRODUTOS VENDIDOS	0,00	0,00	0,00%	0,00%	
(=) LUCRO/PREJUÍZO BRUTO	0,00	0,00	0,00%	0,00%	
(-) DESPESAS OPERACIONAIS	-316.241,03	-243.942,89	-22,86%	0,00%	
DESPESAS ADMINISTRATIVAS	-316.147,31	-243.942,45	-22,84%	0,00%	a
RESULTADO FINANCEIRO	-93,72	-0,44	-99,53%	0,00%	
OUTROS RESULTADOS OPERACIONAIS	0,00	0,00	0,00%	0,00%	
(=) LUCRO/PREJUÍZO OPERACIONAL	-316.241,03	-243.942,89	-22,86%	0,00%	
(+/-) RESULTADOS NÃO OPERAC.	0,00	0,00	0,00%	0,00%	
(=) LUCRO/PREJ. LÍQUIDO DO EXERCÍCIO	-316.241,03	-243.942,89	-22,86%	0,00%	

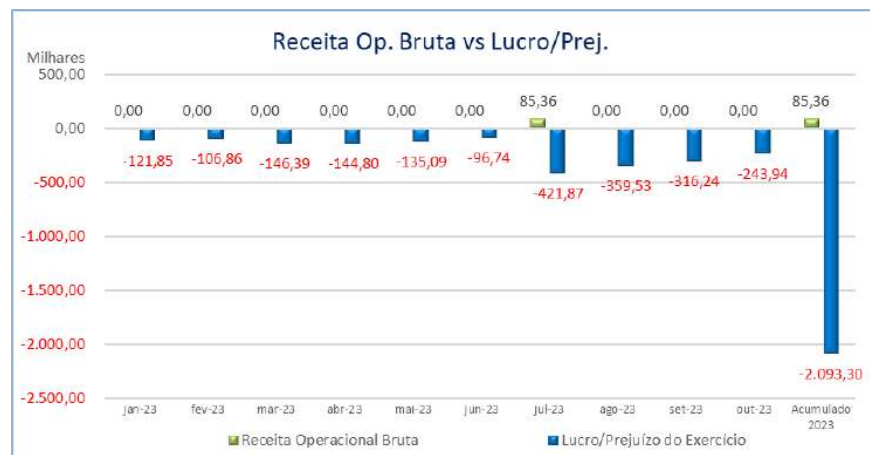
Nota:

a) Verifica-se que a variação de **-22,84%** em **Despesas Administrativas** decorre, em suma, da ausência das **Despesas com Pessoal**, sendo **Salários e Ordenados, Pró-Labore e FGTS**, que perfizeram **R\$ 29.873,71** anteriormente, além da redução em **Despesas com Combustíveis/Lubrificantes (-99,19%)**, que reduziu em **R\$ 41.014,57** comparado a competência anterior.

Informações Financeiras

A posição patrimonial das Recuperandas, em outubro/23, foi apresentada de forma individual e agrupada. Diante disto, destaca-se no Balanço Patrimonial da Recup. Eliane a redução em **Imobilizado (-0,92%)** e **Obrigações Tributárias (-11,63%)**, na Recup. Clemilson a variação em **Bancos (-43,70%)** e **Obrigações Trabalhistas e Prev. (-96,64%)** e na Recup. Cremilson Filial o aumento em **Caixa (4,89%)**. Em relação ao resultado, nota-se que apenas a Recuperanda Cremilson – Filial apresentou **Lucro no Exercício**, enquanto as demais seguem apresentando prejuízo constantemente.

No gráfico disposto abaixo, demonstra-se a evolução da Receita Operacional Bruta em comparação ao Lucro/Prejuízo do Exercício. Até o presente momento nota-se que a Recuperanda obteve prejuízo constante desde janeiro/23, isto devido à ausência de receita na maioria dos períodos. Diante disto, conclui-se a necessidade de melhora nos resultados com vistas ao cumprimento do Plano de Recuperação Judicial.



Informações Financeiras

A posição patrimonial das Recuperandas, em outubro/23, foi apresentada de forma individual e agrupada. Diante disto, destaca-se no Balanço Patrimonial da Recup. Eliane a redução em **Imobilizado (-0,92%)** e **Obrigações Tributárias (-11,63%)**, na Recup. Clemilson a variação em **Bancos (-43,70%)** e **Obrigações Trabalhistas e Prev. (-96,64%)** e na Recup. Cremilson Filial o aumento em **Caixa (4,89%)**. Em relação ao resultado, nota-se que apenas a Recuperanda Cremilson – Filial apresentou **Lucro no Exercício**, enquanto as demais seguem apresentando prejuízo constantemente.

DRE – CREMILSON VLADEMIR VOLPATTO LTDA - FILIAL EM 31/10/2023

DEMONSTRAÇÃO DO RESULTADO DO EXERCÍCIO	Set-23	Out-23	AH	AV	Ref.
RECEITA OPERACIONAL BRUTA	74.432,95	91.662,44	23,15%	100,00%	
(-) DEDUÇÕES DA RECEITA BRUTA	-8.309,77	0,00	-100,00%	0,00%	
DEDUÇÕES DA RECEITA BRUTA	-8.309,77	0,00	-100,00%	0,00%	a
(=) RECEITA OPERACIONAL LIQUIDA	66.123,18	91.662,44	38,62%	100,00%	
(-) CUSTO DOS SERVIÇOS PRESTADOS	0,00	0,00	0,00%	0,00%	
(=) LUCRO/PREJUÍZO BRUTO	66.123,18	91.662,44	38,62%	100,00%	
(-) DESPESAS OPERACIONAIS	0,00	0,00	#DIV/0!	0,00%	
DESPESAS ADMINISTRATIVAS	0,00	0,00	#DIV/0!	0,00%	
RESULTADO FINANCEIRO	0,00	0,00	0,00%	0,00%	
OUTROS RESULTADOS OPERACIONAIS	0,00	0,00	0,00%	0,00%	
(=) LUCRO/PREJUÍZO OPERACIONAL	66.123,18	91.662,44	38,62%	100,00%	
(+/-) RESULTADOS NÃO OPERAC.	0,00	0,00	0,00%	0,00%	
(=) LUCRO/PREJ. LÍQUIDO DO EXERCÍCIO	66.123,18	91.662,44	38,62%	100,00%	

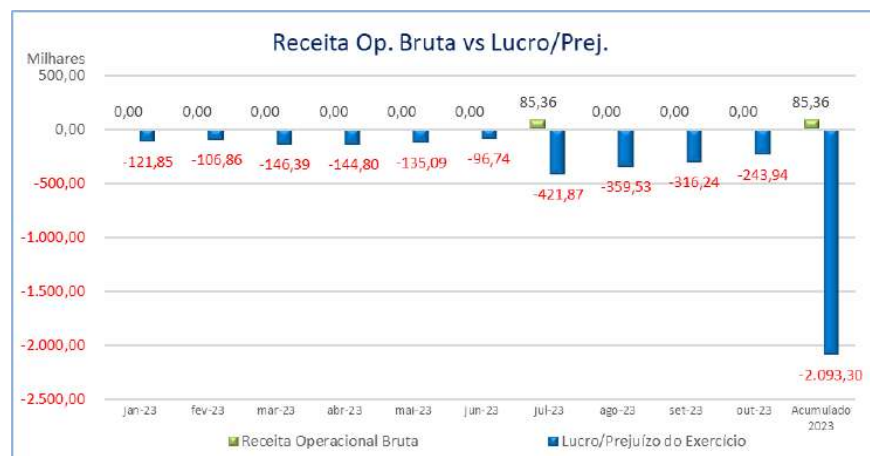
Nota:

a) Apesar do aumento na **Receita Operacional Bruta (23,15%)**, a Recuperanda não registrou **Deduções da Receita Bruta**, ao contrário da competência anterior, onde fora registrado **R\$ 8.309,77** em **Simples Nacional**.

Informações Financeiras

A posição patrimonial das Recuperandas, em outubro/23, foi apresentada de forma individual e agrupada. Diante disto, destaca-se no Balanço Patrimonial da Recup. Eliane a redução em **Imobilizado (-0,92%)** e **Obrigações Tributárias (-11,63%)**, na Recup. Clemilson a variação em **Bancos (-43,70%)** e **Obrigações Trabalhistas e Prev. (-96,64%)** e na Recup. Cremilson Filial o aumento em **Caixa (4,89%)**. Em relação ao resultado, nota-se que apenas a Recuperanda Cremilson – Filial apresentou **Lucro no Exercício**, enquanto as demais seguem apresentando prejuízo constantemente.

No gráfico abaixo, demonstra-se a evolução da Receita Operacional Bruta em comparação ao Lucro/Prejuízo do Exercício. Até o presente momento nota-se que a Recuperanda apura um lucro constante desde janeiro/23, demonstrando capacidade de cumprimento do Plano de Recuperação Judicial.



Informações Financeiras

A posição patrimonial das Recuperandas, em outubro/23, foi apresentada de forma individual e agrupada. Diante disto, destaca-se no Balanço Patrimonial da Recup. Eliane a redução em **Imobilizado (-0,92%)** e **Obrigações Tributárias (-11,63%)**, na Recup. Clemilson a variação em **Bancos (-43,70%)** e **Obrigações Trabalhistas e Prev. (-96,64%)** e na Recup. Cremilson Filial o aumento em **Caixa (4,89%)**. Em relação ao resultado, nota-se que apenas a Recuperanda Cremilson – Filial apresentou **Lucro no Exercício**, enquanto as demais seguem apresentando prejuízo constantemente.

DRE – TRANSLAURA - TRANSPORTES RODOVIARIOS LTDA EM 31/10/2023

DEMONSTRAÇÃO DO RESULTADO DO EXERCÍCIO	Set-23	Out-23	AH	AV	Ref.
RECEITA OPERACIONAL BRUTA	0,00	0,00	0,00%	0,00%	
(-) DEDUÇÕES DA RECEITA BRUTA	0,00	0,00	0,00%	0,00%	
DEDUÇÃO DE VENDAS	0,00	0,00	0,00%	0,00%	
(=) RECEITA OPERACIONAL LIQUIDA	0,00	0,00	0,00%	0,00%	
(-) CUSTO DOS SERVIÇOS PRESTADOS	0,00	0,00	0,00%	0,00%	
(=) LUCRO/PREJUÍZO BRUTO	0,00	0,00	0,00%	0,00%	
(-) DESPESAS OPERACIONAIS	-9.012,78	-8.876,11	-1,52%	0,00%	
DESPESAS ADMINISTRATIVAS	-8.875,59	-8.875,59	0,00%	0,00%	
RESULTADO FINANCEIRO	-137,19	-0,52	-99,62%	0,00%	a
OUTROS RESULTADOS OPERACIONAIS	0,00	0,00	0,00%	0,00%	
(=) LUCRO/PREJUÍZO OPERACIONAL	-9.012,78	-8.876,11	-1,52%	0,00%	
(+/-) RESULTADOS NÃO OPERAC.	0,00	0,00	0,00%	0,00%	
(=) RESULTADO ANTES DA CSLL E IRPJ	-9.012,78	-8.876,11	-1,52%	0,00%	
OUTROS RESULTADOS OPERACIONAIS	0,00	0,00	0,00%	0,00%	
(=) LUCRO/PREJ. LÍQUIDO DO EXERCÍCIO	-9.012,78	-8.876,11	-1,52%	0,00%	

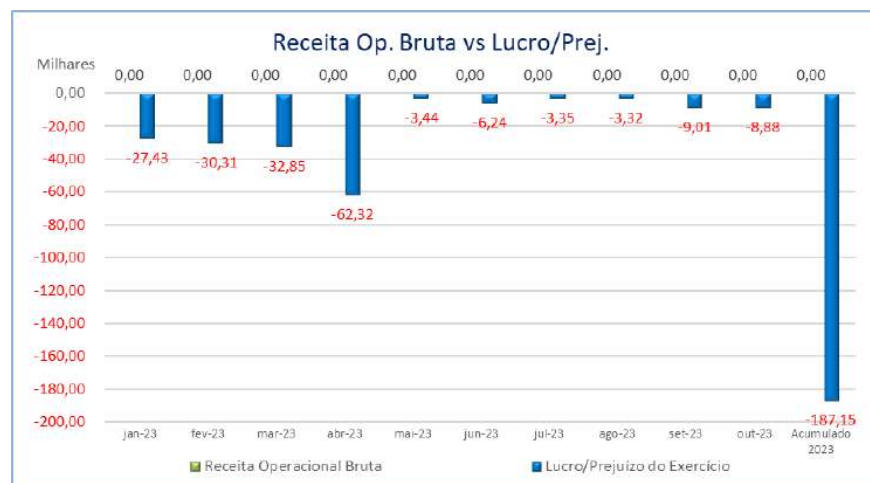
Nota:

a) Em **Resultado Financeiro (-99,62%)** encontra-se registrado as despesas com **Juros e Comissões Bancárias**, qual apontou o montante de **R\$ 0,52** em comparação a **R\$ 137,19** no exercício anterior.

Informações Financeiras

A posição patrimonial das Recuperandas, em outubro/23, foi apresentada de forma individual e agrupada. Diante disto, destaca-se no Balanço Patrimonial da Recup. Eliane a redução em **Imobilizado (-0,92%)** e **Obrigações Tributárias (-11,63%)**, na Recup. Clemilson a variação em **Bancos (-43,70%)** e **Obrigações Trabalhistas e Prev. (-96,64%)** e na Recup. Cremilson Filial o aumento em **Caixa (4,89%)**. Em relação ao resultado, nota-se que apenas a Recuperanda Cremilson – Filial apresentou **Lucro no Exercício**, enquanto as demais seguem apresentando prejuízo constantemente.

No gráfico abaixo demonstra-se a evolução da Receita Operacional Bruta em comparação ao Lucro/Prejuízo do Exercício. Até o presente momento nota-se que a Recuperanda demonstra um prejuízo constante desde janeiro/23, diante disto, conclui-se a necessidade de melhora nos resultados com vistas ao cumprimento do Plano de Recuperação Judicial.



Informações Financeiras

A posição patrimonial das Recuperandas, em outubro/23, foi apresentada de forma individual e agrupada. Diante disto, destaca-se no Balanço Patrimonial da Recup. Eliane a redução em **Imobilizado (-0,92%)** e **Obrigações Tributárias (-11,63%)**, na Recup. Clemilson a variação em **Bancos (-43,70%)** e **Obrigações Trabalhistas e Prev. (-96,64%)** e na Recup. Cremilson Filial o aumento em **Caixa (4,89%)**. Em relação ao resultado, nota-se que apenas a Recuperanda Cremilson – Filial apresentou **Lucro no Exercício**, enquanto as demais seguem apresentando prejuízo constantemente.

POSIÇÃO PATRIMONIAL DO GRUPO TRANSLAURA EM 31/10/2023

(Composição agrupada, não consolidada!)

DEMONSTRAÇÃO DO RESULTADO DO EXERCÍCIO	Set-23	Out-23	AH	AV
RECEITA OPERACIONAL BRUTA	74.432,95	91.662,44	23,15%	100,00%
(-) DEDUÇÕES DA RECEITA BRUTA	-8.309,77	0,00	-100,00%	0,00%
DEDUÇÃO DE VENDAS	-8.309,77	0,00	-100,00%	0,00%
(=) RECEITA OPERACIONAL LIQUIDA	66.123,18	91.662,44	38,62%	100,00%
(-) CUSTO DOS PRODUTOS VENDIDOS	0,00	0,00	0,00%	0,00%
(=) LUCRO/PREJUÍZO BRUTO	66.123,18	91.662,44	38,62%	100,00%
(-) DESPESAS OPERACIONAIS	-352.317,96	-279.886,92	-20,56%	-305,35%
DESPESAS ADMINISTRATIVAS	-352.086,82	-279.885,96	-20,51%	-305,34%
RESULTADO FINANCEIRO	-231,14	-0,96	-99,58%	-0,00%
OUTROS RESULTADOS OPERACIONAIS	0,00	0,00	0,00%	0,00%
(=) LUCRO/PREJUÍZO OPERACIONAL	-286.194,78	-188.224,48	-34,23%	-205,35%
(+/-) RESULTADOS NÃO OPERACIONAIS	0,00	0,00	0,00%	0,00%
(=) LUCRO/PREJ. LÍQUIDO DO EXERCÍCIO	-286.194,78	-188.224,48	-34,23%	-205,35%

Informações Financeiras

A posição patrimonial das Recuperandas, em outubro/23, foi apresentada de forma individual e agrupada. Diante disto, destaca-se no Balanço Patrimonial da Recup. Eliane a redução em **Imobilizado (-0,92%)** e **Obrigações Tributárias (-11,63%)**, na Recup. Clemilson a variação em **Bancos (-43,70%)** e **Obrigações Trabalhistas e Prev. (-96,64%)** e na Recup. Cremilson Filial o aumento em **Caixa (4,89%)**. Em relação ao resultado, nota-se que apenas a Recuperanda Cremilson – Filial apresentou **Lucro no Exercício**, enquanto as demais seguem apresentando prejuízo constantemente.

4.3 ATIVO IMOBILIZADO

Em complementação às informações apresentadas no item anterior, apresenta-se, a seguir, a posição individualizada do Imobilizado das Recuperandas em **31/10/2023**, demonstrada de forma analítica com base no seu balancete.

ATIVO IMOBILIZADO – ELIANE VISNIESKI TRANSPORTES EM 31/10/2023

GRUPO	DESCRIÇÃO	SALDO ANTERIOR	DÉBITO	CRÉDITO	SALDO ATUAL
BENS EM OPERAÇÃO	Veículos	3.065.000,00	0,00	0,00	3.065.000,00
Total dos Bens em Operação		3.065.000,00	0,00	0,00	3.065.000,00
(-) DEPRECIACÕES E AMORTIZAÇÕES	(-) Depreciação de Veículos	-294.025,97	0,00	-25.541,67	-319.567,64
Total das Depreciações e Amortizações		-294.025,97	0,00	-25.541,67	-319.567,64
Total do Ativo Imobilizado		2.770.974,03	0,00	-25.541,67	2.745.432,36

ATIVO IMOBILIZADO – CREMILSON VLADEMIR VOLPATTO LTDA EM 31/10/2023

GRUPO	DESCRIÇÃO	SALDO ANTERIOR	DÉBITO	CRÉDITO	SALDO ATUAL
BENS EM OPERAÇÃO	Veículos	3.932.000,00	0,00	0,00	3.932.000,00
Total dos Bens em Operação		3.932.000,00	0,00	0,00	3.932.000,00
(-) DEPRECIACÕES E AMORTIZAÇÕES	(-) Depreciação de Veículos	-732.444,79	0,00	-49.600,00	-782.044,79
Total das Depreciações e Amortizações		-732.444,79	0,00	-49.600,00	-782.044,79
Total do Ativo Imobilizado		3.199.555,21	0,00	-49.600,00	3.149.955,21



Informações Financeiras

A posição patrimonial das Recuperandas, em outubro/23, foi apresentada de forma individual e agrupada. Diante disto, destaca-se no Balanço Patrimonial da Recup. Eliane a redução em **Imobilizado (-0,92%)** e **Obrigações Tributárias (-11,63%)**, na Recup. Clemilson a variação em **Bancos (-43,70%)** e **Obrigações Trabalhistas e Prev. (-96,64%)** e na Recup. Cremilson Filial o aumento em **Caixa (4,89%)**. Em relação ao resultado, nota-se que apenas a Recuperanda Cremilson – Filial apresentou **Lucro no Exercício**, enquanto as demais seguem apresentando prejuízo constantemente.

ATIVO IMOBILIZADO DA TRANSLAURA - TRANSPORTES RODOVIARIOS LTDA EM 31/10/2023

GRUPO	DESCRIÇÃO	SALDO ANTERIOR	DÉBITO	CRÉDITO	SALDO ATUAL
BENS EM OPERAÇÃO	Veículos	215.000,00	0,00	0,00	215.000,00
	Veículos em Comodato	274.986,56	0,00	0,00	274.986,56
Total dos Bens em Operação		489.986,56	0,00	0,00	489.986,56
(-) DEPRECIAÇÕES E AMORTIZAÇÕES	(-) Depreciação de Veículos	-27.401,91	0,00	-3.166,67	-30.568,58
Total das Depreciações e Amortizações		-27.401,91	0,00	-3.166,67	-30.568,58
Total do Ativo Imobilizado		462.584,65	0,00	-3.166,67	459.417,98

Informações Financeiras

A posição patrimonial das Recuperandas, em outubro/23, foi apresentada de forma individual e agrupada. Diante disto, destaca-se no Balanço Patrimonial da Recup. Eliane a redução em **Imobilizado (-0,92%)** e **Obrigações Tributárias (-11,63%)**, na Recup. Clemilson a variação em **Bancos (-43,70%)** e **Obrigações Trabalhistas e Prev. (-96,64%)** e na Recup. Cremilson Filial o aumento em **Caixa (4,89%)**. Em relação ao resultado, nota-se que apenas a Recuperanda Cremilson – Filial apresentou **Lucro no Exercício**, enquanto as demais seguem apresentando prejuízo constantemente.

4.4 ÍNDICES FINANCEIROS

Quanto aos índices financeiros, seguem alguns índices obtidos com base nos demonstrativos contábeis apresentados pelo escritório responsável pela contabilidade das Recuperandas, na data base 31/10/2023. Destacam-se, a seguir, as principais variações ocorridas no período para cada uma das Recuperandas.

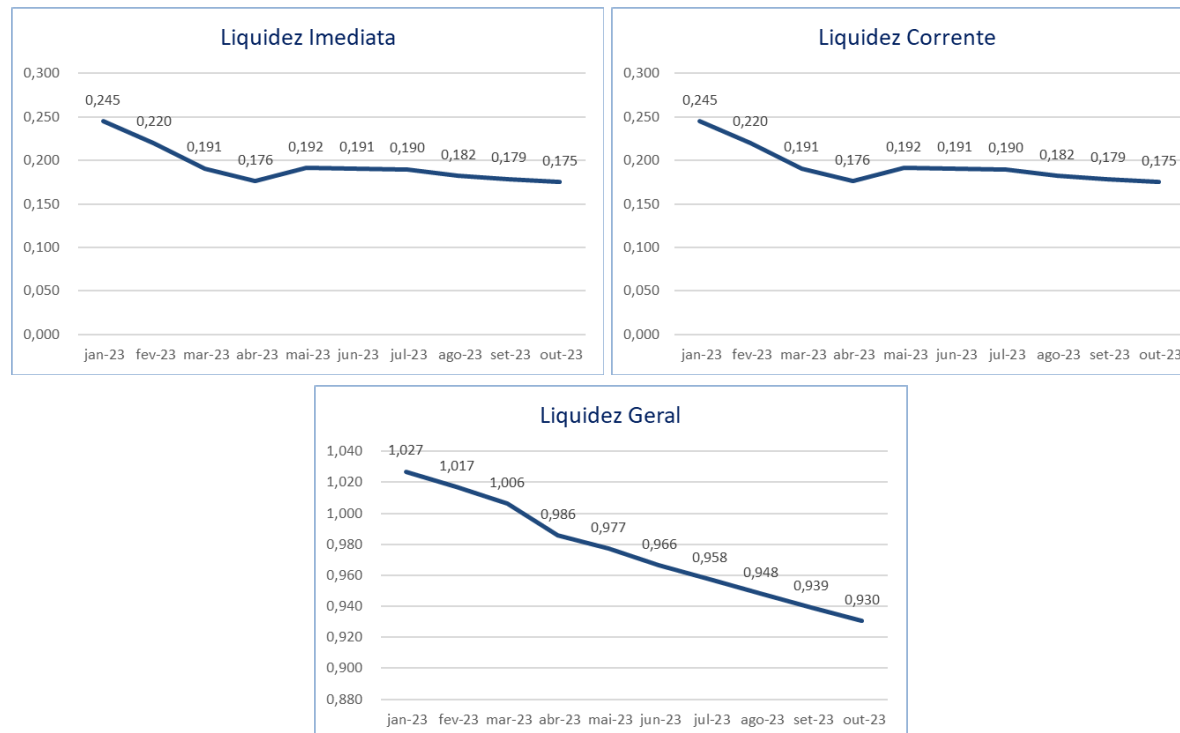
ÍNDICES FINANCEIROS – ELIANE VISNIESKI TRANSPORTES EM 31/10/2023

Índices de Liquidez						
Indicador Financeiro	Fórmula	Set-23	Índice	Out-23	Índice	VH
Liquidez Imediata	Ativo Disponível	91.342,68	0,179	89.423,75	0,175	-2,03%
	Passivo Circulante	511.122,13		510.729,45		
Liquidez Corrente	Ativo Circulante	91.342,68	0,179	89.423,75	0,175	-2,03%
	Passivo Circulante	511.122,13		510.729,45		
Liquidez Geral	Ativo Circulante + Não Circulante	2.862.336,71	0,939	2.834.876,11	0,930	-0,95%
	Passivo Circulante + Não Circulante	3.047.122,13		3.046.729,45		



Informações Financeiras

A posição patrimonial das Recuperandas, em outubro/23, foi apresentada de forma individual e agrupada. Diante disto, destaca-se no Balanço Patrimonial da Recup. Eliane a redução em **Imobilizado (-0,92%)** e **Obrigações Tributárias (-11,63%)**, na Recup. Clemilson a variação em **Bancos (-43,70%)** e **Obrigações Trabalhistas e Prev. (-96,64%)** e na Recup. Cremilson Filial o aumento em **Caixa (4,89%)**. Em relação ao resultado, nota-se que apenas a Recuperanda Cremilson – Filial apresentou **Lucro no Exercício**, enquanto as demais seguem apresentando prejuízo constantemente.



Os **Índices de Liquidez** representam a capacidade de solvência das empresas, demonstrada através da **Liquidez Imediata, Corrente e Geral**, que apontam a utilização do ativo de prazo imediato, curto e longo, respectivamente, para liquidar as dívidas de prazo correspondente.

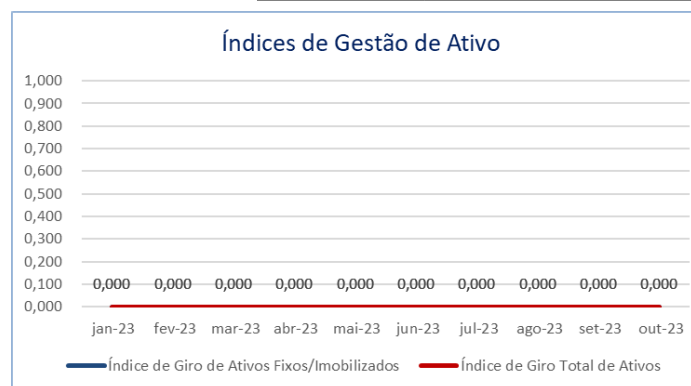
Deste modo, ao auferir o resultado maior que 1, o índice demonstra capacidade de solvência, menor que 1, a incapacidade de quitar as dívidas através de seu ativo, e igual a 1, equilíbrio financeiro.

Conforme análise aos índices supra, verifica-se que não é possível utilizar dos ativos da Recuperanda para liquidar seus passivos de prazo correspondente, entretanto, ressalta-se que este cenário é comum às empresas em Recuperação Judicial.

Informações Financeiras

A posição patrimonial das Recuperandas, em outubro/23, foi apresentada de forma individual e agrupada. Diante disto, destaca-se no Balanço Patrimonial da Recup. Eliane a redução em **Imobilizado (-0,92%)** e **Obrigações Tributárias (-11,63%)**, na Recup. Clemilson a variação em **Bancos (-43,70%)** e **Obrigações Trabalhistas e Prev. (-96,64%)** e na Recup. Cremilson Filial o aumento em **Caixa (4,89%)**. Em relação ao resultado, nota-se que apenas a Recuperanda Cremilson – Filial apresentou **Lucro no Exercício**, enquanto as demais seguem apresentando prejuízo constantemente.

Índices de Gestão de Ativo						
Indicador Financeiro	Fórmula	Set-23	Índice	Out-23	Índice	VH
Índice de Giro de Ativos Fixos/ Imobilizados	Receitas	0,00	0,000	0,00	0,000	Erro
	Ativo Imobilizado	2.770.974,03		2.745.432,36		
Índice de Giro Total de Ativos	Receitas	0,00	0,000	0,00	0,000	Erro
	Ativo	2.862.336,71		2.834.876,11		



Os **Índices de Gestão de Ativo** demonstram o quanto a empresa gera de receitas através de seus ativos Imobilizados ou totais, conforme o indicador de **Giro de Ativos Fixos** ou **Giro Total de Ativos**, respectivamente, medindo assim, a eficiência no uso dos ativos mencionados e seu crescimento proporcional as receitas obtidas.

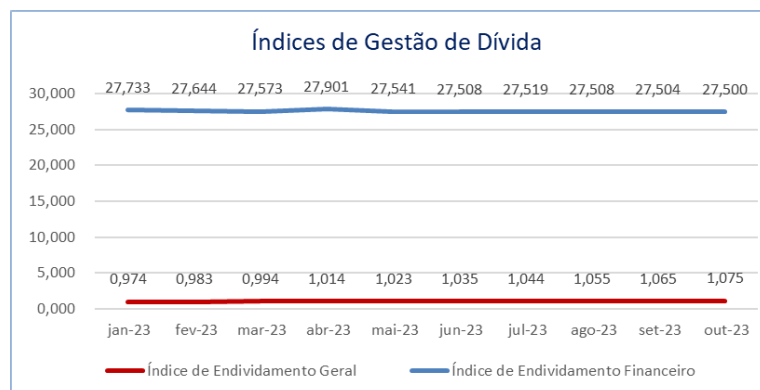
Ressalta-se que, devido à ausência de receita no período, não é possível efetuar o cálculo dos índices de gestão de ativo.



Informações Financeiras

A posição patrimonial das Recuperandas, em outubro/23, foi apresentada de forma individual e agrupada. Diante disto, destaca-se no Balanço Patrimonial da Recup. Eliane a redução em **Imobilizado (-0,92%)** e **Obrigações Tributárias (-11,63%)**, na Recup. Clemilson a variação em **Bancos (-43,70%)** e **Obrigações Trabalhistas e Prev. (-96,64%)** e na Recup. Cremilson Filial o aumento em **Caixa (4,89%)**. Em relação ao resultado, nota-se que apenas a Recuperanda Cremilson – Filial apresentou **Lucro no Exercício**, enquanto as demais seguem apresentando prejuízo constantemente.

Índices de Gestão de Dívida						
Indicador Financeiro	Fórmula	Set-23	Índice	Out-23	Índice	VH
Índice de Endividamento Geral	Passivo Circulante + Não Circulante	3.047.122,13	1,065	3.046.729,45	1,075	0,96%
	Ativo	2.862.336,71		2.834.876,11		
Índice de Endividamento Financeiro	Passivo Circulante + Não Circulante	3.047.122,13	27,504	3.046.729,45	27,500	-0,01%
	Patrimônio Líquido	110.788,26		110.788,26		



Os **Índices de Gestão de Dívida** apontam a capacidade de liquidação do passivo (dívida com terceiros) através do ativo e patrimônio líquido, conforme o indicador de **Endividamento Geral** e **Financeiro**, respectivamente, quanto maior for seu resultado, mais endividada a empresa se encontra.

Em análise aos índices supra, verifica-se que a Recuperanda apresenta um passivo superior ao ativo e patrimônio líquido, isto demonstra o alto grau de endividamento que a Recuperanda obtém.

Informações Financeiras

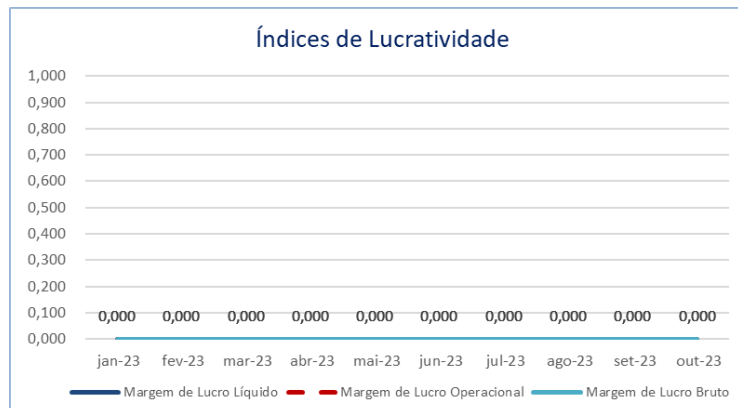
A posição patrimonial das Recuperandas, em outubro/23, foi apresentada de forma individual e agrupada. Diante disto, destaca-se no Balanço Patrimonial da Recup. Eliane a redução em **Imobilizado (-0,92%)** e **Obrigações Tributárias (-11,63%)**, na Recup. Clemilson a variação em **Bancos (-43,70%)** e **Obrigações Trabalhistas e Prev. (-96,64%)** e na Recup. Cremilson Filial o aumento em **Caixa (4,89%)**. Em relação ao resultado, nota-se que apenas a Recuperanda Cremilson – Filial apresentou **Lucro no Exercício**, enquanto as demais seguem apresentando prejuízo constantemente.

Índices de Lucratividade						
Indicador Financeiro	Fórmula	Set-23	Índice	Out-23	Índice	VH
Margem de Lucro Líquido	Lucro/Prejuízo Líquido	-27.064,15	Erro	-27.067,92	Erro	Erro
	Receita de Vendas	0,00		0,00		
Margem de Lucro Operacional	Lucro Operacional	-27.064,15	Erro	-27.067,92	Erro	Erro
	Receita de Vendas	0,00		0,00		
Margem de Lucro Bruto	Lucro Bruto	0,00	Erro	0,00	Erro	Erro
	Receita Operacional Líquida	0,00		0,00		



Informações Financeiras

A posição patrimonial das Recuperandas, em outubro/23, foi apresentada de forma individual e agrupada. Diante disto, destaca-se no Balanço Patrimonial da Recup. Eliane a redução em **Imobilizado (-0,92%)** e **Obrigações Tributárias (-11,63%)**, na Recup. Clemilson a variação em **Bancos (-43,70%)** e **Obrigações Trabalhistas e Prev. (-96,64%)** e na Recup. Cremilson Filial o aumento em **Caixa (4,89%)**. Em relação ao resultado, nota-se que apenas a Recuperanda Cremilson – Filial apresentou **Lucro no Exercício**, enquanto as demais seguem apresentando prejuízo constantemente.



Os **Índices de Lucratividade** apresentam a capacidade operacional da empresa de gerar lucros a partir de suas receitas, deste modo, demonstram se a empresa está sendo lucrativa em suas operações. Quanto maior o resultado do índice, melhor.

Avaliando os Índices de Lucratividade e realizando uma comparação a competência anterior, nota-se que, em outubro/23, a Recuperanda continuou obtendo resultados com erro mediante a ausência de receitas.

Informações Financeiras

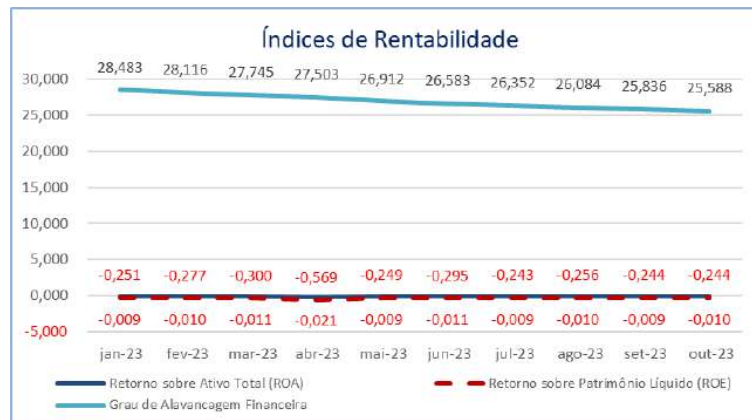
A posição patrimonial das Recuperandas, em outubro/23, foi apresentada de forma individual e agrupada. Diante disto, destaca-se no Balanço Patrimonial da Recup. Eliane a redução em **Imobilizado (-0,92%)** e **Obrigações Tributárias (-11,63%)**, na Recup. Clemilson a variação em **Bancos (-43,70%)** e **Obrigações Trabalhistas e Prev. (-96,64%)** e na Recup. Cremilson Filial o aumento em **Caixa (4,89%)**. Em relação ao resultado, nota-se que apenas a Recuperanda Cremilson – Filial apresentou **Lucro no Exercício**, enquanto as demais seguem apresentando prejuízo constantemente.

Índices de Rentabilidade						
Indicador Financeiro	Fórmula	Set-23	Índice	Out-23	Índice	VH
Retorno sobre Ativo Total (ROA)	Lucro/Prejuízo Líquido	-27.064,15	-0,009	-27.067,92	-0,010	0,98%
	Ativo	2.862.336,71		2.834.876,11		
Retorno sobre Patrimônio Líquido (ROE)	Lucro/Prejuízo Líquido	-27.064,15	-0,244	-27.067,92	-0,244	0,01%
	Patrimônio Líquido	110.788,26		110.788,26		
Grau de Alavancagem Financeira	ROE	-0,244	25,836	-0,244	25,588	-0,96%
	ROA	-0,009		-0,010		



Informações Financeiras

A posição patrimonial das Recuperandas, em outubro/23, foi apresentada de forma individual e agrupada. Diante disto, destaca-se no Balanço Patrimonial da Recup. Eliane a redução em **Imobilizado (-0,92%)** e **Obrigações Tributárias (-11,63%)**, na Recup. Clemilson a variação em **Bancos (-43,70%)** e **Obrigações Trabalhistas e Prev. (-96,64%)** e na Recup. Cremilson Filial o aumento em **Caixa (4,89%)**. Em relação ao resultado, nota-se que apenas a Recuperanda Cremilson – Filial apresentou **Lucro no Exercício**, enquanto as demais seguem apresentando prejuízo constantemente.



O **Retorno Sobre o Ativo**, em inglês, Return on Asset – ROA, evidencia a obtenção de lucro/prejuízo em relação aos investimentos (ativos) realizados na empresa, deste modo a rentabilidade do negócio é proporcional ao capital investido na atividade.

O **Retorno Sobre o Patrimônio Líquido**, em inglês, Return on Equity – ROE, demonstra o lucro/prejuízo alcançado pela empresa na gestão dos recursos próprios (patrimônio líquido), evidenciando o retorno obtido pelos acionistas.

O **Grau de Alavancagem Financeira** é um indicador que aponta o grau de risco do qual a empresa está submetida, ou seja, quanto mais dívidas a empresa contrai, maior é o grau de alavancagem.

Em análise aos índices, verifica-se que a Recuperanda não apresenta retorno sobre os ativos e recursos próprios, uma vez que vem obtendo prejuízo constantemente.

Informações Financeiras

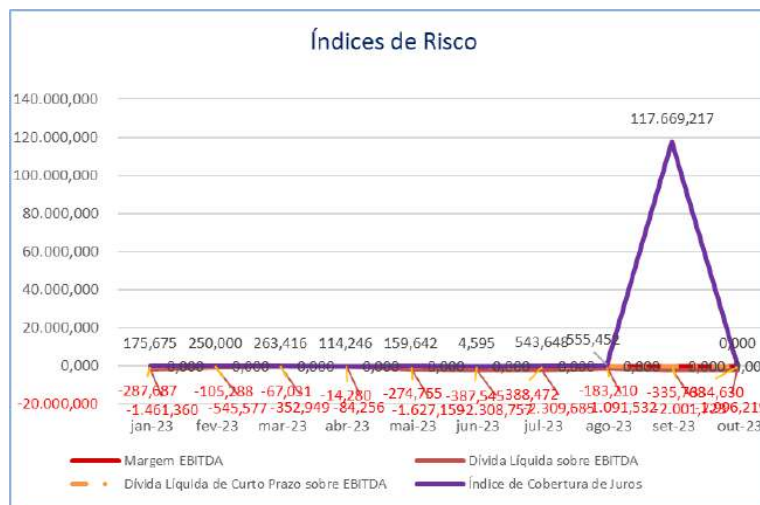
A posição patrimonial das Recuperandas, em outubro/23, foi apresentada de forma individual e agrupada. Diante disto, destaca-se no Balanço Patrimonial da Recup. Eliane a redução em **Imobilizado (-0,92%)** e **Obrigações Tributárias (-11,63%)**, na Recup. Clemilson a variação em **Bancos (-43,70%)** e **Obrigações Trabalhistas e Prev. (-96,64%)** e na Recup. Cremilson Filial o aumento em **Caixa (4,89%)**. Em relação ao resultado, nota-se que apenas a Recuperanda Cremilson – Filial apresentou **Lucro no Exercício**, enquanto as demais seguem apresentando prejuízo constantemente.

Índices de Risco						
Indicador Financeiro	Fórmula	Set-23	Índice	Out-23	Índice	VH
Margem EBITDA	EBITDA	-1.522,25	Erro	-1.526,25	Erro	Erro
	Receita Líquida	0,00		0,00		
Dívida Líquida sobre EBITDA	Dívida Líquida	3.047.122,13	-2.001,723	3.046.729,45	-1.996,219	-0,27%
	EBITDA	-1.522,25		-1.526,25		
Dívida Líquida de Curto Prazo sobre EBITDA	Dívida Líquida de Curto Prazo	511.122,13	-335,768	510.729,45	-334,630	-0,34%
	EBITDA	-1.522,25		-1.526,25		
Índice de Cobertura de Juros	EBIT	-27.063,92	117.669,217	-27.067,92	Erro	Erro
	Juros Passivos	-0,23		0,00		



Informações Financeiras

A posição patrimonial das Recuperandas, em outubro/23, foi apresentada de forma individual e agrupada. Diante disto, destaca-se no Balanço Patrimonial da Recup. Eliane a redução em **Imobilizado (-0,92%)** e **Obrigações Tributárias (-11,63%)**, na Recup. Clemilson a variação em **Bancos (-43,70%)** e **Obrigações Trabalhistas e Prev. (-96,64%)** e na Recup. Cremilson Filial o aumento em **Caixa (4,89%)**. Em relação ao resultado, nota-se que apenas a Recuperanda Cremilson – Filial apresentou **Lucro no Exercício**, enquanto as demais seguem apresentando prejuízo constantemente.



A **Margem EBITDA**, em português, Margem LAJIDA (lucro antes de juros, impostos, depreciação e amortização), é resultante do EBITDA em relação a Receita obtida no período, em suma, ela fornece uma visão clara da lucratividade operacional da empresa. Quanto maior, melhor.

Os **Índices de Dívida Líquida** (curto e longo prazo) sobre EBITDA relaciona as dívidas contraídas pela empresa em relação ao EBITDA, diante disto, os índices demonstram o quanto a empresa precisa aumentar sua lucratividade operacional para conseguir quitar suas dívidas. Quanto menor, melhor.

O **Índice de Cobertura de Juros** relaciona o EBIT, em português, LAJIR (lucro antes de juros e tributos) com as Despesas com Juros, ele mensura a capacidade da empresa em honrar com o pagamento dos juros passivos. Quanto maior, melhor.

No mês de outubro/23 nota-se que os índices apresentaram resultados com erro e negativos, em decorrência da ausência de receita e apuração de prejuízo, respectivamente. Além disto, a Recuperanda ainda demonstra um grau elevado de endividamento, a ser superado no decorrer da Recuperação Judicial.

Informações Financeiras

A posição patrimonial das Recuperandas, em outubro/23, foi apresentada de forma individual e agrupada. Diante disto, destaca-se no Balanço Patrimonial da Recup. Eliane a redução em **Imobilizado (-0,92%)** e **Obrigações Tributárias (-11,63%)**, na Recup. Clemilson a variação em **Bancos (-43,70%)** e **Obrigações Trabalhistas e Prev. (-96,64%)** e na Recup. Cremilson Filial o aumento em **Caixa (4,89%)**. Em relação ao resultado, nota-se que apenas a Recuperanda Cremilson – Filial apresentou **Lucro no Exercício**, enquanto as demais seguem apresentando prejuízo constantemente.

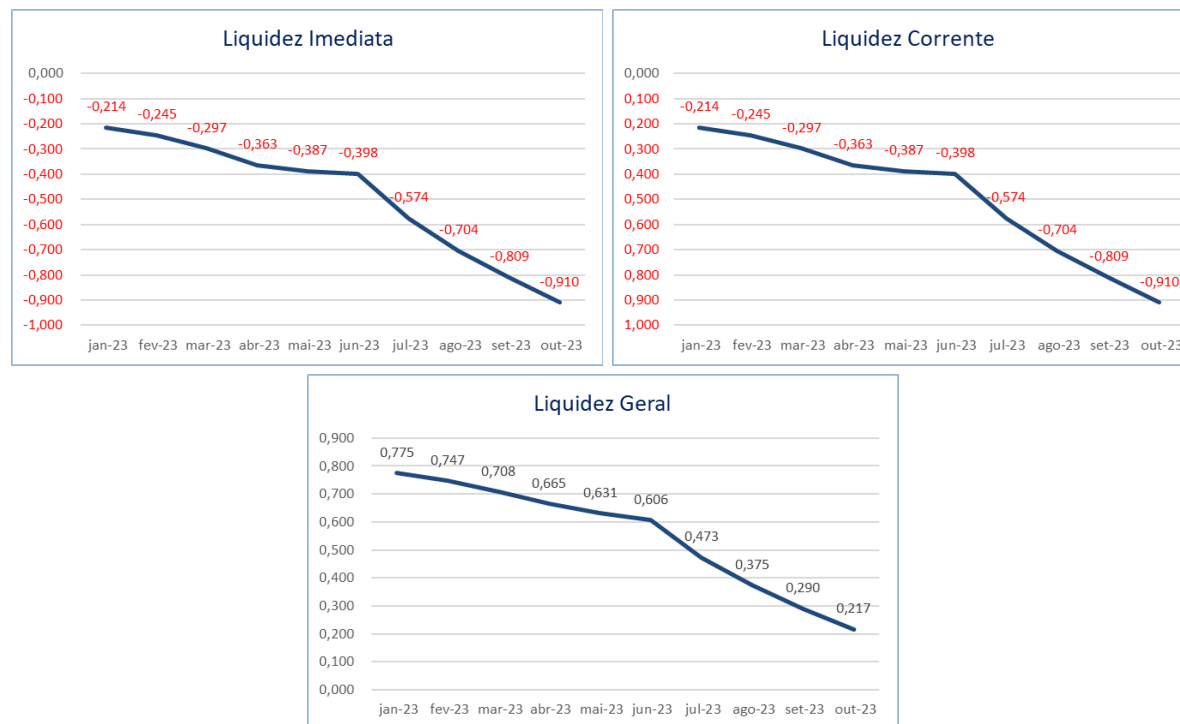
ÍNDICES FINANCEIROS – CREMILSON VLADEMIR VOLPATTO LTDA EM 31/10/2023

Índices de Liquidez						
Indicador Financeiro	Fórmula	Set-23	Índice	Out-23	Índice	VH
Liquidez Imediata	Ativo Disponível	-2.139.527,92	-0,809	-2.372.225,85	-0,910	12,50%
	Passivo Circulante	2.646.035,74		2.607.852,73		
Liquidez Corrente	Ativo Circulante	-2.139.527,92	-0,809	-2.372.225,85	-0,910	12,50%
	Passivo Circulante	2.646.035,74		2.607.852,73		
Liquidez Geral	Ativo Circulante + Não Circulante	1.090.156,29	0,290	807.858,36	0,217	-25,14%
	Passivo Circulante + Não Circulante	3.762.632,47		3.724.449,46		



Informações Financeiras

A posição patrimonial das Recuperandas, em outubro/23, foi apresentada de forma individual e agrupada. Diante disto, destaca-se no Balanço Patrimonial da Recup. Eliane a redução em **Imobilizado (-0,92%)** e **Obrigações Tributárias (-11,63%)**, na Recup. Clemilson a variação em **Bancos (-43,70%)** e **Obrigações Trabalhistas e Prev. (-96,64%)** e na Recup. Cremilson Filial o aumento em **Caixa (4,89%)**. Em relação ao resultado, nota-se que apenas a Recuperanda Cremilson – Filial apresentou **Lucro no Exercício**, enquanto as demais seguem apresentando prejuízo constantemente.



Os **Índices de Liquidez** representam a capacidade de solvência das empresas, demonstrada através da **Liquidez Imediata, Corrente e Geral**, que apontam a utilização do ativo de prazo imediato, curto e longo, respectivamente, para liquidar as dívidas de prazo correspondente.

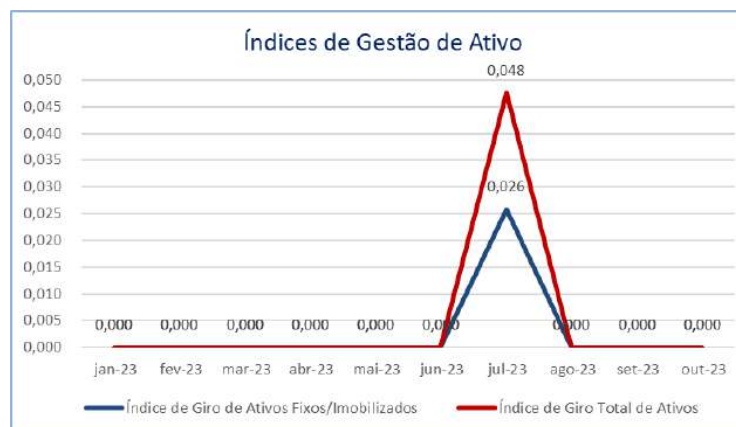
Deste modo, ao auferir o resultado maior que 1, o índice demonstra capacidade de solvência, menor que 1, a incapacidade de quitar as dívidas através de seu ativo, e igual a 1, equilíbrio financeiro.

Verifica-se que a Recuperanda apresenta resultados negativos nos índices de liquidez corrente e imediata devido ao seu ativo disponível e circulante possuírem saldos negativos, além disto, o ativo não é suficiente para liquidar o passivo, demonstrando insolvência à Recuperanda. Entretanto, ressalta-se que este cenário é comum no início da Recuperação Judicial.

Informações Financeiras

A posição patrimonial das Recuperandas, em outubro/23, foi apresentada de forma individual e agrupada. Diante disto, destaca-se no Balanço Patrimonial da Recup. Eliane a redução em **Imobilizado (-0,92%)** e **Obrigações Tributárias (-11,63%)**, na Recup. Clemilson a variação em **Bancos (-43,70%)** e **Obrigações Trabalhistas e Prev. (-96,64%)** e na Recup. Cremilson Filial o aumento em **Caixa (4,89%)**. Em relação ao resultado, nota-se que apenas a Recuperanda Cremilson – Filial apresentou **Lucro no Exercício**, enquanto as demais seguem apresentando prejuízo constantemente.

Índices de Gestão de Ativo						
Indicador Financeiro	Fórmula	Set-23	Índice	Out-23	Índice	VH
Índice de Giro de Ativos Fixos/Imobilizados	Receitas	0,00	0,000	0,00	0,000	Erro
	Ativo Imobilizado	3.199.555,21		3.149.955,21		
Índice de Giro Total de Ativos	Receitas	0,00	0,000	0,00	0,000	Erro
	Ativo	1.090.156,29		807.858,36		



Os **Índices de Gestão de Ativo** demonstram o quanto a empresa gera de receitas através de seus ativos Imobilizados ou totais, conforme o indicador de **Giro de Ativos Fixos** ou **Giro Total de Ativos**, respectivamente, medindo assim, a eficiência no uso dos ativos mencionados e seu crescimento proporcional as receitas obtidas.

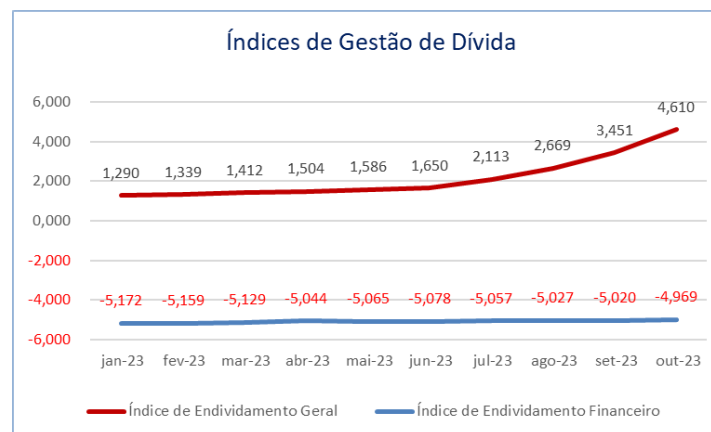
No mês em apreço, outubro/23, a Recuperanda não obteve receita, tornando impossível o cálculo dos índices.



Informações Financeiras

A posição patrimonial das Recuperandas, em outubro/23, foi apresentada de forma individual e agrupada. Diante disto, destaca-se no Balanço Patrimonial da Recup. Eliane a redução em **Imobilizado (-0,92%)** e **Obrigações Tributárias (-11,63%)**, na Recup. Clemilson a variação em **Bancos (-43,70%)** e **Obrigações Trabalhistas e Prev. (-96,64%)** e na Recup. Cremilson Filial o aumento em **Caixa (4,89%)**. Em relação ao resultado, nota-se que apenas a Recuperanda Cremilson – Filial apresentou **Lucro no Exercício**, enquanto as demais seguem apresentando prejuízo constantemente.

Índices de Gestão de Dívida						
Indicador Financeiro	Fórmula	Set-23	Índice	Out-23	Índice	VH
Índice de Endividamento Geral	Passivo Circulante + Não Circulante	3.762.632,47	3,451	3.724.449,46	4,610	33,57%
	Ativo	1.090.156,29		807.858,36		
Índice de Endividamento Financeiro	Passivo Circulante + Não Circulante	3.762.632,47	-5,020	3.724.449,46	-4,969	-1,01%
	Patrimônio Líquido	-749.486,99		-749.486,99		



Os **Índices de Gestão de Dívida** apontam a capacidade de liquidação do passivo (dívida com terceiros) através do ativo e patrimônio líquido, conforme o indicador de **Endividamento Geral** e **Financeiro**, respectivamente, quanto maior for seu resultado, mais endividada a empresa se encontra.

A Recuperanda apresenta um passivo superior ao ativo e patrimônio líquido, sendo o último com saldo negativo devido ao prejuízo acumulado, demonstrando que ela possui um grau elevado de endividamento.

Informações Financeiras

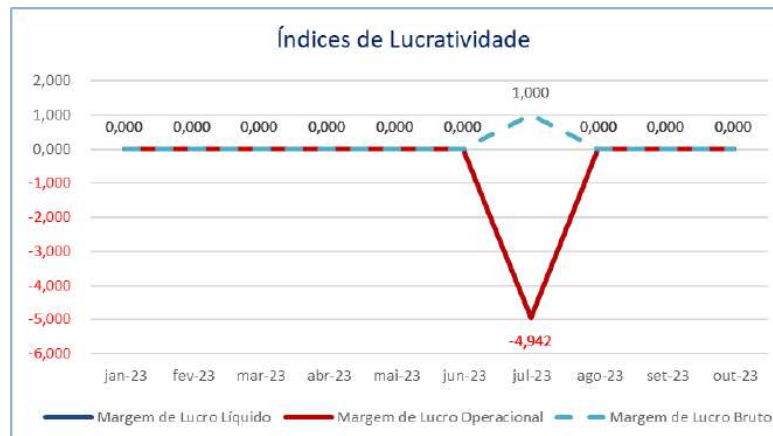
A posição patrimonial das Recuperandas, em outubro/23, foi apresentada de forma individual e agrupada. Diante disto, destaca-se no Balanço Patrimonial da Recup. Eliane a redução em **Imobilizado (-0,92%)** e **Obrigações Tributárias (-11,63%)**, na Recup. Clemilson a variação em **Bancos (-43,70%)** e **Obrigações Trabalhistas e Prev. (-96,64%)** e na Recup. Cremilson Filial o aumento em **Caixa (4,89%)**. Em relação ao resultado, nota-se que apenas a Recuperanda Cremilson – Filial apresentou **Lucro no Exercício**, enquanto as demais seguem apresentando prejuízo constantemente.

Índices de Lucratividade						
Indicador Financeiro	Fórmula	Set-23	Índice	Out-23	Índice	VH
Margem de Lucro Líquido	Lucro/Prejuízo Líquido	-316.241,03	Erro	-243.942,89	Erro	Erro
	Receita de Vendas	0,00		0,00		
Margem de Lucro Operacional	Lucro Operacional	-316.241,03	Erro	-243.942,89	Erro	Erro
	Receita de Vendas	0,00		0,00		
Margem de Lucro Bruto	Lucro Bruto	0,00	Erro	0,00	Erro	Erro
	Receita Operacional Líquida	0,00		0,00		



Informações Financeiras

A posição patrimonial das Recuperandas, em outubro/23, foi apresentada de forma individual e agrupada. Diante disto, destaca-se no Balanço Patrimonial da Recup. Eliane a redução em **Imobilizado (-0,92%)** e **Obrigações Tributárias (-11,63%)**, na Recup. Clemilson a variação em **Bancos (-43,70%)** e **Obrigações Trabalhistas e Prev. (-96,64%)** e na Recup. Cremilson Filial o aumento em **Caixa (4,89%)**. Em relação ao resultado, nota-se que apenas a Recuperanda Cremilson – Filial apresentou **Lucro no Exercício**, enquanto as demais seguem apresentando prejuízo constantemente.



Os **Índices de Lucratividade** apresentam a capacidade operacional da empresa de gerar lucros a partir de suas receitas, deste modo, demonstram se a empresa está sendo lucrativa em suas operações. Quanto maior o resultado do índice, melhor.

Avaliando os Índices de Lucratividade e realizando uma comparação a competência anterior, nota-se, em outubro/23, a obtenção de resultados com erro mediante a ausência de receitas.

Informações Financeiras

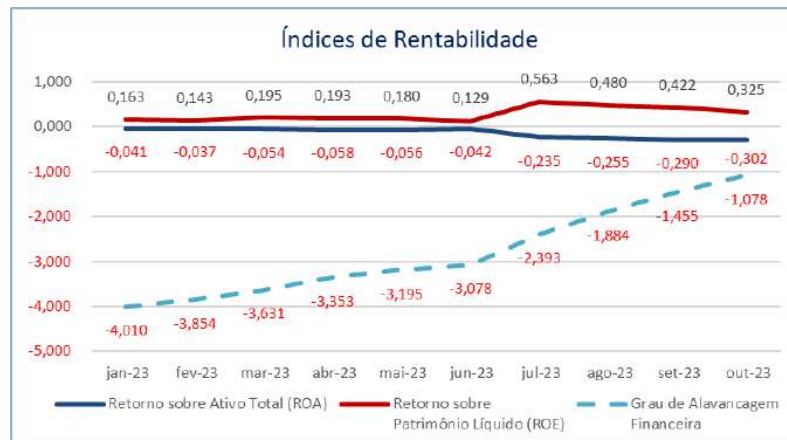
A posição patrimonial das Recuperandas, em outubro/23, foi apresentada de forma individual e agrupada. Diante disto, destaca-se no Balanço Patrimonial da Recup. Eliane a redução em **Imobilizado (-0,92%)** e **Obrigações Tributárias (-11,63%)**, na Recup. Clemilson a variação em **Bancos (-43,70%)** e **Obrigações Trabalhistas e Prev. (-96,64%)** e na Recup. Cremilson Filial o aumento em **Caixa (4,89%)**. Em relação ao resultado, nota-se que apenas a Recuperanda Cremilson – Filial apresentou **Lucro no Exercício**, enquanto as demais seguem apresentando prejuízo constantemente.

Índices de Rentabilidade						
Indicador Financeiro	Fórmula	Set-23	Índice	Out-23	Índice	VH
Retorno sobre Ativo Total (ROA)	Lucro/Prejuízo Líquido	-316.241,03	-0,290	-243.942,89	-0,302	4,09%
	Ativo	1.090.156,29		807.858,36		
Retorno sobre Patrimônio Líquido (ROE)	Lucro/Prejuízo Líquido	-316.241,03	0,422	-243.942,89	0,325	-22,86%
	Patrimônio Líquido	-749.486,99		-749.486,99		
Grau de Alavancagem Financeira	ROE	0,422	-1,455	0,325	-1,078	-25,90%
	ROA	-0,290		-0,302		



Informações Financeiras

A posição patrimonial das Recuperandas, em outubro/23, foi apresentada de forma individual e agrupada. Diante disto, destaca-se no Balanço Patrimonial da Recup. Eliane a redução em **Imobilizado (-0,92%)** e **Obrigações Tributárias (-11,63%)**, na Recup. Clemilson a variação em **Bancos (-43,70%)** e **Obrigações Trabalhistas e Prev. (-96,64%)** e na Recup. Cremilson Filial o aumento em **Caixa (4,89%)**. Em relação ao resultado, nota-se que apenas a Recuperanda Cremilson – Filial apresentou **Lucro no Exercício**, enquanto as demais seguem apresentando prejuízo constantemente.



O **Retorno Sobre o Ativo**, em inglês, Return on Asset – ROA, evidencia a obtenção de lucro/prejuízo em relação aos investimentos (ativos) realizados na empresa, deste modo a rentabilidade do negócio é proporcional ao capital investido na atividade.

O **Retorno Sobre o Patrimônio Líquido**, em inglês, Return on Equity – ROE, demonstra o lucro/prejuízo alcançado pela empresa na gestão dos recursos próprios (patrimônio líquido), evidenciando o retorno obtido pelos acionistas.

O **Grau de Alavancagem Financeira** é um indicador que aponta o grau de risco do qual a empresa está submetida, ou seja, quanto mais dívidas a empresa contrai, maior é o grau de alavancagem.

Em análise aos índices, ressalta-se que o Retorno sobre Patrimônio Líquido apresentou resultado positivo devido a sua base de cálculo ser negativa, além disto, o prejuízo apurado no exercício culminou no resultado negativo dos demais índices.

Informações Financeiras

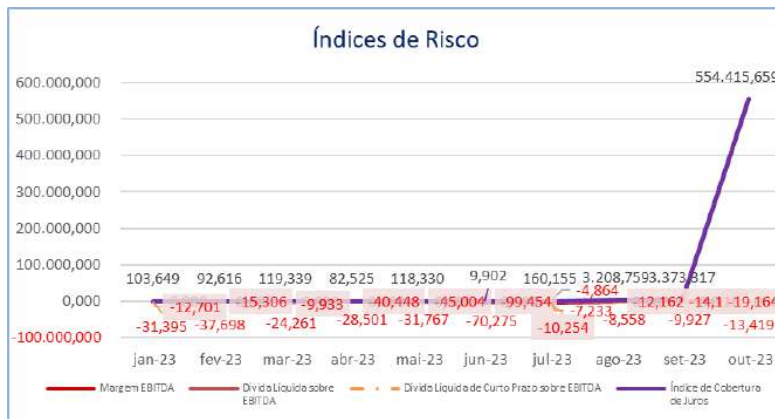
A posição patrimonial das Recuperandas, em outubro/23, foi apresentada de forma individual e agrupada. Diante disto, destaca-se no Balanço Patrimonial da Recup. Eliane a redução em **Imobilizado (-0,92%)** e **Obrigações Tributárias (-11,63%)**, na Recup. Clemilson a variação em **Bancos (-43,70%)** e **Obrigações Trabalhistas e Prev. (-96,64%)** e na Recup. Cremilson Filial o aumento em **Caixa (4,89%)**. Em relação ao resultado, nota-se que apenas a Recuperanda Cremilson – Filial apresentou **Lucro no Exercício**, enquanto as demais seguem apresentando prejuízo constantemente.

Índices de Risco						
Indicador Financeiro	Fórmula	Set-23	Índice	Out-23	Índice	VH
Margem EBITDA	EBITDA	-266.547,31	Erro	-194.342,89	Erro	Erro
	Receita Líquida	0,00		0,00		
Dívida Líquida sobre EBITDA	Dívida Líquida	3.762.632,47	-14,116	3.724.449,46	-19,164	35,76%
	EBITDA	-266.547,31		-194.342,89		
Dívida Líquida de Curto Prazo sobre EBITDA	Dívida Líquida de Curto Prazo	2.646.035,74	-9,927	2.607.852,73	-13,419	35,17%
	EBITDA	-266.547,31		-194.342,89		
Índice de Cobertura de Juros	EBIT	-316.147,31	3.373,317	-243.942,89	554.415,659	16335,32%
	Juros Passivos	-93,72		-0,44		



Informações Financeiras

A posição patrimonial das Recuperandas, em outubro/23, foi apresentada de forma individual e agrupada. Diante disto, destaca-se no Balanço Patrimonial da Recup. Eliane a redução em **Imobilizado (-0,92%)** e **Obrigações Tributárias (-11,63%)**, na Recup. Clemilson a variação em **Bancos (-43,70%)** e **Obrigações Trabalhistas e Prev. (-96,64%)** e na Recup. Cremilson Filial o aumento em **Caixa (4,89%)**. Em relação ao resultado, nota-se que apenas a Recuperanda Cremilson – Filial apresentou **Lucro no Exercício**, enquanto as demais seguem apresentando prejuízo constantemente.



A **Margem EBITDA**, em português, Margem LAJIDA (lucro antes de juros, impostos, depreciação e amortização), é resultante do EBITDA em relação a Receita obtida no período, em suma, ela fornece uma visão clara da lucratividade operacional da empresa. Quanto maior, melhor.

Os **Índices de Dívida Líquida** (curto e longo prazo) sobre EBITDA relaciona as dívidas contraídas pela empresa em relação ao EBITDA, diante disto, os índices demonstram o quanto a empresa precisa aumentar sua lucratividade operacional para conseguir quitar suas dívidas. Quanto menor, melhor.

O **Índice de Cobertura de Juros** relaciona o EBIT, em português, LAJIR (lucro antes de juros e tributos) com as Despesas com Juros, ele mensura a capacidade da empresa em honrar com o pagamento dos juros passivos. Quanto maior, melhor.

Na competência de outubro/23, nota-se que a maioria dos índices apresentaram resultados com erro e negativos, derivados da ausência de receita e apuração de prejuízo, respectivamente. Além do exposto, a Recuperanda ainda apresenta um grau elevado de endividamento, a ser superado no decorrer da Recuperação Judicial.

Informações Financeiras

A posição patrimonial das Recuperandas, em outubro/23, foi apresentada de forma individual e agrupada. Diante disto, destaca-se no Balanço Patrimonial da Recup. Eliane a redução em **Imobilizado (-0,92%)** e **Obrigações Tributárias (-11,63%)**, na Recup. Clemilson a variação em **Bancos (-43,70%)** e **Obrigações Trabalhistas e Prev. (-96,64%)** e na Recup. Cremilson Filial o aumento em **Caixa (4,89%)**. Em relação ao resultado, nota-se que apenas a Recuperanda Cremilson – Filial apresentou **Lucro no Exercício**, enquanto as demais seguem apresentando prejuízo constantemente.

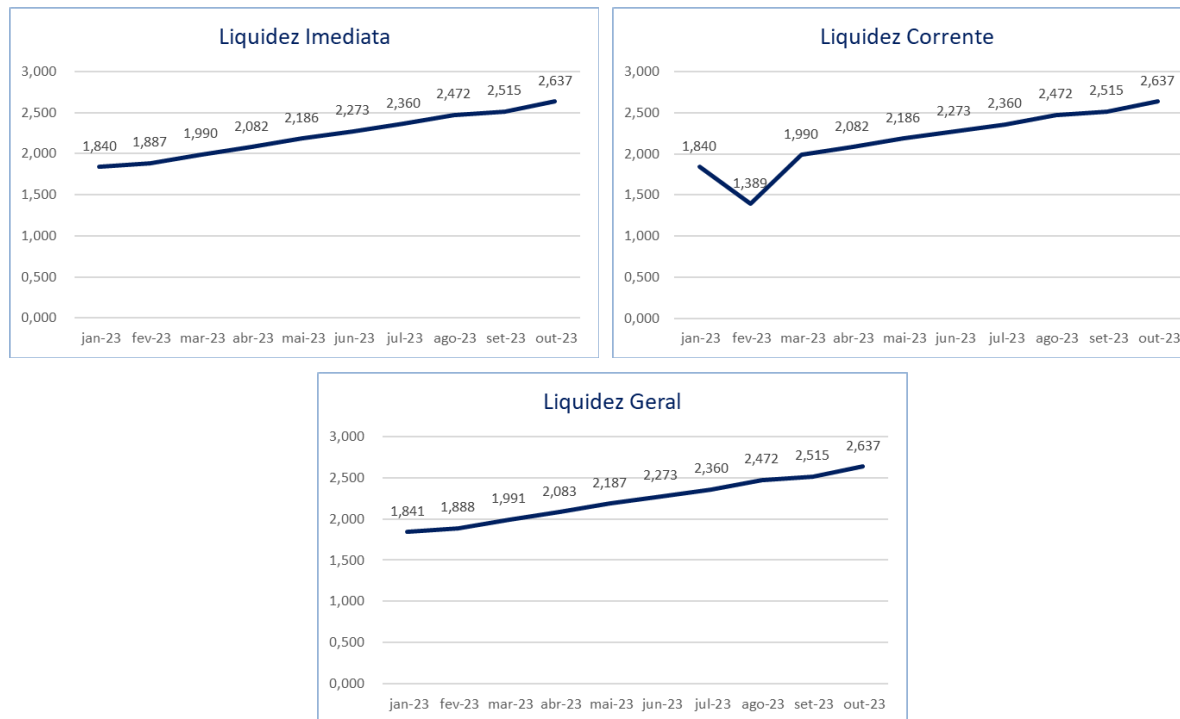
ÍNDICES FINANCEIROS – CREMILSON VLADEMIR VOLPATTO LTDA - FILIAL EM 31/10/2023

Índices de Liquidez						
Indicador Financeiro	Fórmula	Set-23	Índice	Out-23	Índice	VH
Liquidez Imediata	Ativo Disponível	1.891.693,78	2,515	1.983.356,22	2,637	4,85%
	Passivo Circulante	752.116,93		752.116,93		
Liquidez Corrente	Ativo Circulante	1.891.693,78	2,515	1.983.356,22	2,637	4,85%
	Passivo Circulante	752.116,93		752.116,93		
Liquidez Geral	Ativo Circulante + Não Circulante	1.891.713,78	2,515	1.983.376,22	2,637	4,85%
	Passivo Circulante + Não Circulante	752.116,93		752.116,93		



Informações Financeiras

A posição patrimonial das Recuperandas, em outubro/23, foi apresentada de forma individual e agrupada. Diante disto, destaca-se no Balanço Patrimonial da Recup. Eliane a redução em **Imobilizado (-0,92%)** e **Obrigações Tributárias (-11,63%)**, na Recup. Clemilson a variação em **Bancos (-43,70%)** e **Obrigações Trabalhistas e Prev. (-96,64%)** e na Recup. Cremilson Filial o aumento em **Caixa (4,89%)**. Em relação ao resultado, nota-se que apenas a Recuperanda Cremilson – Filial apresentou **Lucro no Exercício**, enquanto as demais seguem apresentando prejuízo constantemente.



Os **Índices de Liquidez** representam a capacidade de solvência das empresas, demonstrada através da **Liquidez Imediata, Corrente e Geral**, que apontam a utilização do ativo de prazo imediato, curto e longo, respectivamente, para liquidar as dívidas de prazo correspondente.

Deste modo, ao auferir o resultado maior que 1, o índice demonstra capacidade de solvência, menor que 1, a incapacidade de quitar as dívidas através de seu ativo, e igual a 1, equilíbrio financeiro.

Em análise aos índices de liquidez, nota-se que a Recuperanda apresenta capacidade de solvência, tendo em vista que seus ativos são suficientes para liquidar seus passivos de prazo correspondente.

Informações Financeiras

A posição patrimonial das Recuperandas, em outubro/23, foi apresentada de forma individual e agrupada. Diante disto, destaca-se no Balanço Patrimonial da Recup. Eliane a redução em **Imobilizado (-0,92%)** e **Obrigações Tributárias (-11,63%)**, na Recup. Clemilson a variação em **Bancos (-43,70%)** e **Obrigações Trabalhistas e Prev. (-96,64%)** e na Recup. Cremilson Filial o aumento em **Caixa (4,89%)**. Em relação ao resultado, nota-se que apenas a Recuperanda Cremilson – Filial apresentou **Lucro no Exercício**, enquanto as demais seguem apresentando prejuízo constantemente.

Índices de Gestão de Ativo

Indicador Financeiro	Fórmula	Set-23	Índice	Out-23	Índice	VH
----------------------	---------	--------	--------	--------	--------	----

Índice de Giro de Ativos Fixos/ Imobilizados	Receitas	74.432,95	Erro	91.662,44	Erro	Erro
	Ativo Imobilizado	0,00		0,00		

Índice de Giro Total de Ativos	Receitas	74.432,95	0,039	91.662,44	0,046	17,46%
	Ativo	1.891.713,78		1.983.376,22		



Os **Índices de Gestão de Ativo** demonstram o quanto a empresa gera de receitas através de seus ativos Imobilizados ou totais, conforme o indicador de **Giro de Ativos Fixos** ou **Giro Total de Ativos**, respectivamente, medindo assim, a eficiência no uso dos ativos mencionados e seu crescimento proporcional as receitas obtidas.

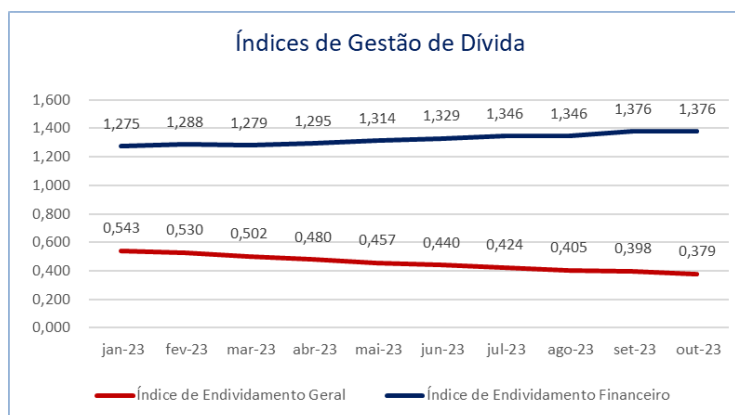
Mediante a ausência de Imobilizado, não é possível efetuar o cálculo do Índice de Giro de Ativos Fixos/ Imobilizados da Recuperanda, ao contrário do Índice de Giro Total de Ativos, qual aponta que as receitas obtidas não são suficientes para ultrapassarem o montante total de ativo.



Informações Financeiras

A posição patrimonial das Recuperandas, em outubro/23, foi apresentada de forma individual e agrupada. Diante disto, destaca-se no Balanço Patrimonial da Recup. Eliane a redução em **Imobilizado (-0,92%)** e **Obrigações Tributárias (-11,63%)**, na Recup. Clemilson a variação em **Bancos (-43,70%)** e **Obrigações Trabalhistas e Prev. (-96,64%)** e na Recup. Cremilson Filial o aumento em **Caixa (4,89%)**. Em relação ao resultado, nota-se que apenas a Recuperanda Cremilson – Filial apresentou **Lucro no Exercício**, enquanto as demais seguem apresentando prejuízo constantemente.

Índices de Gestão de Dívida						
Indicador Financeiro	Fórmula	Set-23	Índice	Out-23	Índice	VH
Índice de Endividamento Geral	Passivo Circulante + Não Circulante	752.116,93	0,398	752.116,93	0,379	-4,62%
	Ativo	1.891.713,78		1.983.376,22		
Índice de Endividamento Financeiro	Passivo Circulante + Não Circulante	752.116,93	1,376	752.116,93	1,376	0,00%
	Patrimônio Líquido	546.544,09		546.544,09		



Os **Índices de Gestão de Dívida** apontam a capacidade de liquidação do passivo (dívida com terceiros) através do ativo e patrimônio líquido, conforme o indicador de **Endividamento Geral** e **Financeiro**, respectivamente, quanto maior for seu resultado, mais endividada a empresa se encontra.

Em análise aos índices supra, verifica-se que a Recuperanda apresenta um passivo inferior ao ativo e patrimônio líquido, demonstrando assim, capacidade de solvência e pouco endividamento.

Informações Financeiras

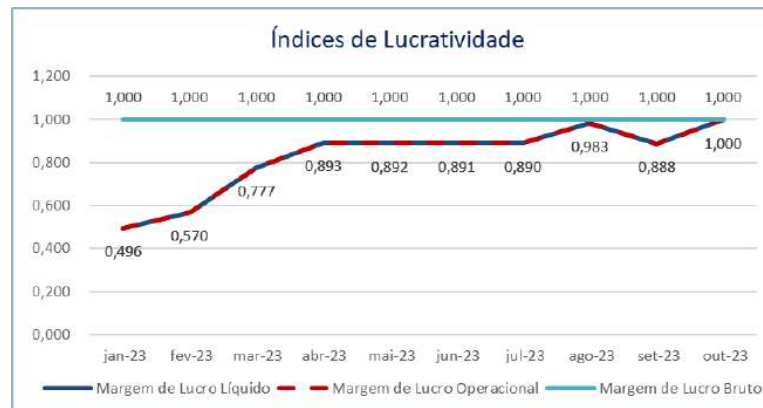
A posição patrimonial das Recuperandas, em outubro/23, foi apresentada de forma individual e agrupada. Diante disto, destaca-se no Balanço Patrimonial da Recup. Eliane a redução em **Imobilizado (-0,92%)** e **Obrigações Tributárias (-11,63%)**, na Recup. Clemilson a variação em **Bancos (-43,70%)** e **Obrigações Trabalhistas e Prev. (-96,64%)** e na Recup. Cremilson Filial o aumento em **Caixa (4,89%)**. Em relação ao resultado, nota-se que apenas a Recuperanda Cremilson – Filial apresentou **Lucro no Exercício**, enquanto as demais seguem apresentando prejuízo constantemente.

Índices de Lucratividade						
Indicador Financeiro	Fórmula	Set-23	Índice	Out-23	Índice	VH
Margem de Lucro Líquido	Lucro/Prejuízo Líquido	66.123,18	0,888	91.662,44	1,000	12,57%
	Receita de Vendas	74.432,95		91.662,44		
Margem de Lucro Operacional	Lucro Operacional	66.123,18	0,888	91.662,44	1,000	12,57%
	Receita de Vendas	74.432,95		91.662,44		
Margem de Lucro Bruto	Lucro Bruto	66.123,18	1,000	91.662,44	1,000	0,00%
	Receita Operacional Líquida	66.123,18		91.662,44		



Informações Financeiras

A posição patrimonial das Recuperandas, em outubro/23, foi apresentada de forma individual e agrupada. Diante disto, destaca-se no Balanço Patrimonial da Recup. Eliane a redução em **Imobilizado (-0,92%)** e **Obrigações Tributárias (-11,63%)**, na Recup. Clemilson a variação em **Bancos (-43,70%)** e **Obrigações Trabalhistas e Prev. (-96,64%)** e na Recup. Cremilson Filial o aumento em **Caixa (4,89%)**. Em relação ao resultado, nota-se que apenas a Recuperanda Cremilson – Filial apresentou **Lucro no Exercício**, enquanto as demais seguem apresentando prejuízo constantemente.



Os **Índices de Lucratividade** apresentam a capacidade operacional da empresa de gerar lucros a partir de suas receitas, deste modo, demonstram se a empresa está sendo lucrativa em suas operações. Quanto maior o resultado do índice, melhor.

Avaliando os Índices de Lucratividade e realizando uma comparação a competência anterior, nota-se, em outubro/23, a obtenção de resultados superior ao anterior, mediante o aumento no Lucro do Exercício.

Informações Financeiras

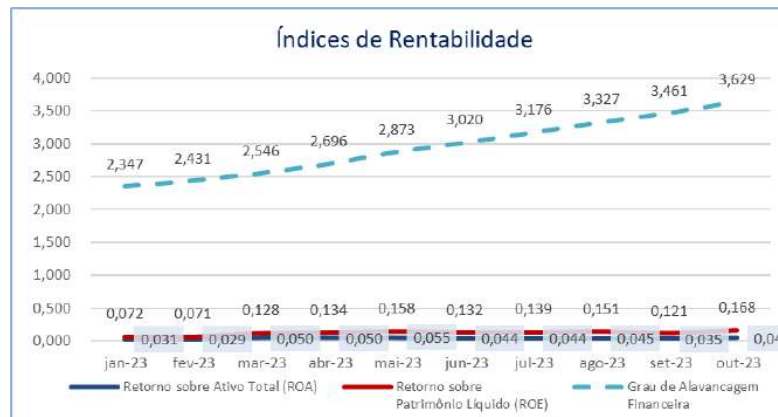
A posição patrimonial das Recuperandas, em outubro/23, foi apresentada de forma individual e agrupada. Diante disto, destaca-se no Balanço Patrimonial da Recup. Eliane a redução em **Imobilizado (-0,92%)** e **Obrigações Tributárias (-11,63%)**, na Recup. Clemilson a variação em **Bancos (-43,70%)** e **Obrigações Trabalhistas e Prev. (-96,64%)** e na Recup. Cremilson Filial o aumento em **Caixa (4,89%)**. Em relação ao resultado, nota-se que apenas a Recuperanda Cremilson – Filial apresentou **Lucro no Exercício**, enquanto as demais seguem apresentando prejuízo constantemente.

Índices de Rentabilidade						
Indicador Financeiro	Fórmula	Set-23	Índice	Out-23	Índice	VH
Retorno sobre Ativo Total (ROA)	Lucro/Prejuízo Líquido	66.123,18	0,035	91.662,44	0,046	32,22%
	Ativo	1.891.713,78		1.983.376,22		
Retorno sobre Patrimônio Líquido (ROE)	Lucro/Prejuízo Líquido	66.123,18	0,121	91.662,44	0,168	38,62%
	Patrimônio Líquido	546.544,09		546.544,09		
Grau de Alavancagem Financeira	ROE	0,121	3,461	0,168	3,629	4,85%
	ROA	0,035		0,046		



Informações Financeiras

A posição patrimonial das Recuperandas, em outubro/23, foi apresentada de forma individual e agrupada. Diante disto, destaca-se no Balanço Patrimonial da Recup. Eliane a redução em **Imobilizado (-0,92%)** e **Obrigações Tributárias (-11,63%)**, na Recup. Clemilson a variação em **Bancos (-43,70%)** e **Obrigações Trabalhistas e Prev. (-96,64%)** e na Recup. Cremilson Filial o aumento em **Caixa (4,89%)**. Em relação ao resultado, nota-se que apenas a Recuperanda Cremilson – Filial apresentou **Lucro no Exercício**, enquanto as demais seguem apresentando prejuízo constantemente.



O **Retorno Sobre o Ativo**, em inglês, Return on Asset – ROA, evidencia a obtenção de lucro/prejuízo em relação aos investimentos (ativos) realizados na empresa, deste modo a rentabilidade do negócio é proporcional ao capital investido na atividade.

O **Retorno Sobre o Patrimônio Líquido**, em inglês, Return on Equity – ROE, demonstra o lucro/prejuízo alcançado pela empresa na gestão dos recursos próprios (patrimônio líquido), evidenciando o retorno obtido pelos acionistas.

O **Grau de Alavancagem Financeira** é um indicador que aponta o grau de risco do qual a empresa está submetida, ou seja, quanto mais dívidas a empresa contrai, maior é o grau de alavancagem.

Em relação aos índices de rentabilidade, nota-se que a Recuperanda evidencia retorno aos ativos e acionistas, isto ocorre mediante a obtenção de lucro no exercício.

Informações Financeiras

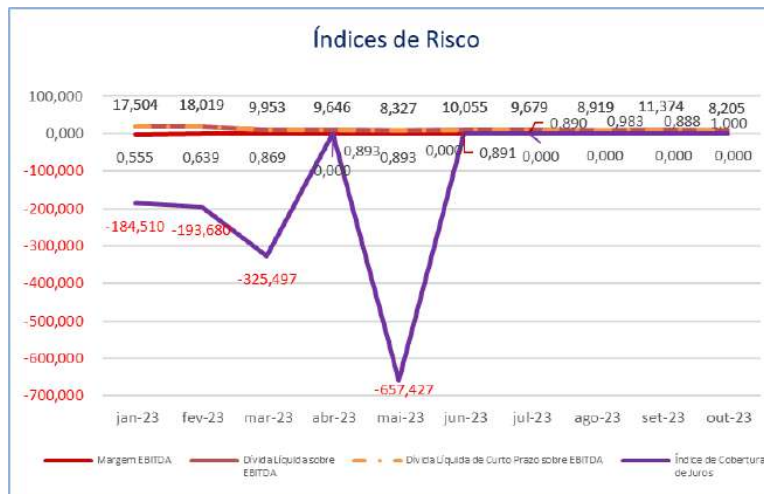
A posição patrimonial das Recuperandas, em outubro/23, foi apresentada de forma individual e agrupada. Diante disto, destaca-se no Balanço Patrimonial da Recup. Eliane a redução em **Imobilizado (-0,92%)** e **Obrigações Tributárias (-11,63%)**, na Recup. Clemilson a variação em **Bancos (-43,70%)** e **Obrigações Trabalhistas e Prev. (-96,64%)** e na Recup. Cremilson Filial o aumento em **Caixa (4,89%)**. Em relação ao resultado, nota-se que apenas a Recuperanda Cremilson – Filial apresentou **Lucro no Exercício**, enquanto as demais seguem apresentando prejuízo constantemente.

Índices de Risco						
Indicador Financeiro	Fórmula	Set-23	Índice	Out-23	Índice	VH
Margem EBITDA	EBITDA	66.123,18	0,888	91.662,44	1,000	12,57%
	Receita Líquida	74.432,95		91.662,44		
Dívida Líquida sobre EBITDA	Dívida Líquida	752.116,93	11,374	752.116,93	8,205	-27,86%
	EBITDA	66.123,18		91.662,44		
Dívida Líquida de Curto Prazo sobre EBITDA	Dívida Líquida de Curto Prazo	752.116,93	11,374	752.116,93	8,205	-27,86%
	EBITDA	66.123,18		91.662,44		
Índice de Cobertura de Juros	EBIT	66.123,18	Erro	91.662,44	Erro	Erro
	Juros Passivos	0,00		0,00		



Informações Financeiras

A posição patrimonial das Recuperandas, em outubro/23, foi apresentada de forma individual e agrupada. Diante disto, destaca-se no Balanço Patrimonial da Recup. Eliane a redução em **Imobilizado (-0,92%)** e **Obrigações Tributárias (-11,63%)**, na Recup. Clemilson a variação em **Bancos (-43,70%)** e **Obrigações Trabalhistas e Prev. (-96,64%)** e na Recup. Cremilson Filial o aumento em **Caixa (4,89%)**. Em relação ao resultado, nota-se que apenas a Recuperanda Cremilson – Filial apresentou **Lucro no Exercício**, enquanto as demais seguem apresentando prejuízo constantemente.



A **Margem EBITDA**, em português, Margem LAJIDA (lucro antes de juros, impostos, depreciação e amortização), é resultante do EBITDA em relação a Receita obtida no período, em suma, ela fornece uma visão clara da lucratividade operacional da empresa. Quanto maior, melhor.

Os **Índices de Dívida Líquida** (curto e longo prazo) sobre EBITDA relaciona as dívidas contraídas pela empresa em relação ao EBITDA, diante disto, os índices demonstram o quanto a empresa precisa aumentar sua lucratividade operacional para conseguir quitar suas dívidas. Quanto menor, melhor.

O **Índice de Cobertura de Juros** relaciona o EBIT, em português, LAJIR (lucro antes de juros e tributos) com as Despesas com Juros, ele mensura a capacidade da empresa em honrar com o pagamento dos juros passivos. Quanto maior, melhor.

No mês em apreço, outubro/23, todos os índices apresentaram resultados positivos, estes em decorrência da apuração de Lucro no Exercício.

Informações Financeiras

A posição patrimonial das Recuperandas, em outubro/23, foi apresentada de forma individual e agrupada. Diante disto, destaca-se no Balanço Patrimonial da Recup. Eliane a redução em **Imobilizado (-0,92%)** e **Obrigações Tributárias (-11,63%)**, na Recup. Clemilson a variação em **Bancos (-43,70%)** e **Obrigações Trabalhistas e Prev. (-96,64%)** e na Recup. Cremilson Filial o aumento em **Caixa (4,89%)**. Em relação ao resultado, nota-se que apenas a Recuperanda Cremilson – Filial apresentou **Lucro no Exercício**, enquanto as demais seguem apresentando prejuízo constantemente.

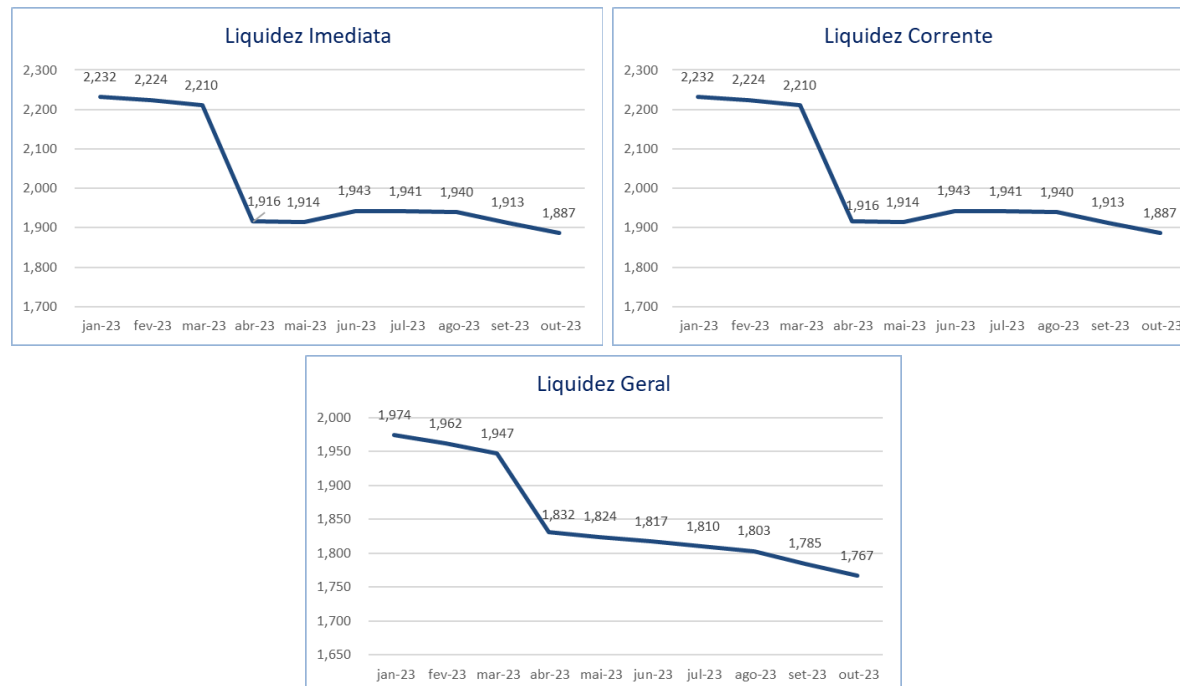
ÍNDICES FINANCEIROS – TRANSLAURA - TRANSPORTES RODOVIARIOS LTDA EM 31/10/2023

Índices de Liquidez						
Indicador Financeiro	Fórmula	Set-23	Índice	Out-23	Índice	VH
Liquidez Imediata	Ativo Disponível	419.548,43	1,913	413.839,51	1,887	-1,36%
	Passivo Circulante	219.328,06		219.328,58		
Liquidez Corrente	Ativo Circulante	419.548,43	1,913	413.839,51	1,887	-1,36%
	Passivo Circulante	219.328,06		219.328,58		
Liquidez Geral	Ativo Circulante + Não Circulante	882.153,08	1,785	873.277,49	1,767	-1,01%
	Passivo Circulante + Não Circulante	494.314,62		494.315,14		



Informações Financeiras

A posição patrimonial das Recuperandas, em outubro/23, foi apresentada de forma individual e agrupada. Diante disto, destaca-se no Balanço Patrimonial da Recup. Eliane a redução em **Imobilizado (-0,92%)** e **Obrigações Tributárias (-11,63%)**, na Recup. Clemilson a variação em **Bancos (-43,70%)** e **Obrigações Trabalhistas e Prev. (-96,64%)** e na Recup. Cremilson Filial o aumento em **Caixa (4,89%)**. Em relação ao resultado, nota-se que apenas a Recuperanda Cremilson – Filial apresentou **Lucro no Exercício**, enquanto as demais seguem apresentando prejuízo constantemente.



Os **Índices de Liquidez** representam a capacidade de solvência das empresas, demonstrada através da **Liquidez Imediata, Corrente e Geral**, que apontam a utilização do ativo de prazo imediato, curto e longo, respectivamente, para liquidar as dívidas de prazo correspondente.

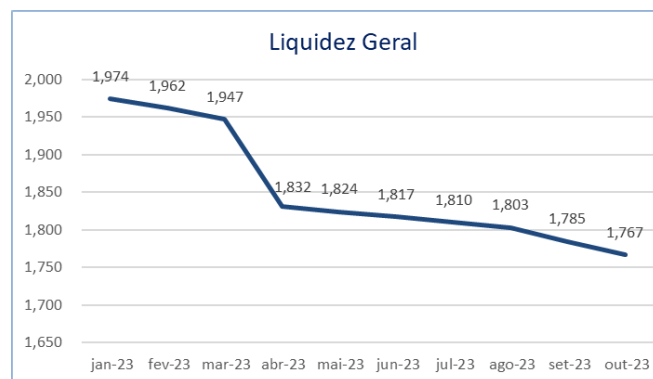
Deste modo, ao auferir o resultado maior que 1, o índice demonstra capacidade de solvência, menor que 1, a incapacidade de quitar as dívidas através de seu ativo, e igual a 1, equilíbrio financeiro.

Em análise ao resultado dos índices supra, a Recuperanda demonstra capacidade de solvência, devido seus ativos serem suficientes para ultrapassaram seus passivos, possibilitando a liquidação das dívidas.

Informações Financeiras

A posição patrimonial das Recuperandas, em outubro/23, foi apresentada de forma individual e agrupada. Diante disto, destaca-se no Balanço Patrimonial da Recup. Eliane a redução em **Imobilizado (-0,92%)** e **Obrigações Tributárias (-11,63%)**, na Recup. Clemilson a variação em **Bancos (-43,70%)** e **Obrigações Trabalhistas e Prev. (-96,64%)** e na Recup. Cremilson Filial o aumento em **Caixa (4,89%)**. Em relação ao resultado, nota-se que apenas a Recuperanda Cremilson – Filial apresentou **Lucro no Exercício**, enquanto as demais seguem apresentando prejuízo constantemente.

Índices de Gestão de Ativo						
Indicador Financeiro	Fórmula	Set-23	Índice	Out-23	Índice	VH
Índice de Giro de Ativos Fixos/Imobilizados	Receitas	0,00	0,000	0,00	0,000	Erro
	Ativo Imobilizado	462.584,65		459.417,98		
Índice de Giro Total de Ativos	Receitas	0,00	0,000	0,00	0,000	Erro
	Ativo	882.153,08		873.277,49		



Os **Índices de Gestão de Ativo** demonstram o quanto a empresa gera de receitas através de seus ativos Imobilizados ou totais, conforme o indicador de **Giro de Ativos Fixos** ou **Giro Total de Ativos**, respectivamente, medindo assim, a eficiência no uso dos ativos mencionados e seu crescimento proporcional as receitas obtidas.

Os índices não foram capazes de serem apurados devido a inexistência de receita da Recuperanda.

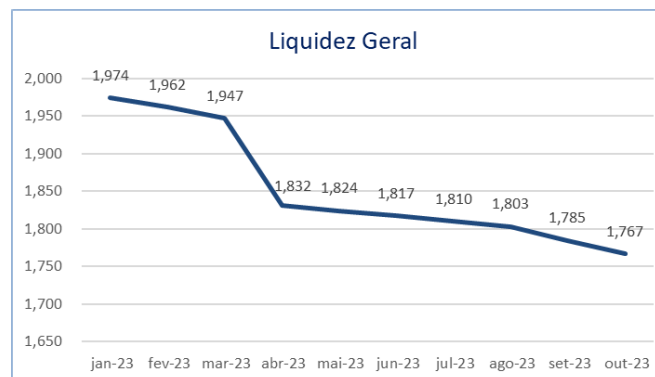


Informações Financeiras

A posição patrimonial das Recuperandas, em outubro/23, foi apresentada de forma individual e agrupada. Diante disto, destaca-se no Balanço Patrimonial da Recup. Eliane a redução em **Imobilizado (-0,92%)** e **Obrigações Tributárias (-11,63%)**, na Recup. Clemilson a variação em **Bancos (-43,70%)** e **Obrigações Trabalhistas e Prev. (-96,64%)** e na Recup. Cremilson Filial o aumento em **Caixa (4,89%)**. Em relação ao resultado, nota-se que apenas a Recuperanda Cremilson – Filial apresentou **Lucro no Exercício**, enquanto as demais seguem apresentando prejuízo constantemente.

Índices de Gestão de Dívida

Indicador Financeiro	Fórmula	Set-23	Índice	Out-23	Índice	VH
Índice de Endividamento Geral	Passivo Circulante + Não Circulante	494.314,62	0,560	494.315,14	0,566	1,02%
	Ativo	882.153,08		873.277,49		
Índice de Endividamento Financeiro	Passivo Circulante + Não Circulante	494.314,62	1,069	494.315,14	1,069	0,00%
	Patrimônio Líquido	462.378,15		462.378,15		



Os **Índices de Gestão de Dívida** apontam a capacidade de liquidação do passivo (dívida com terceiros) através do ativo e patrimônio líquido, conforme o indicador de **Endividamento Geral e Financeiro**, respectivamente, quanto maior for seu resultado, mais endividada a empresa se encontra.

Em análise aos índices supra, verifica-se que a Recuperanda apresentam um endividamento inferior ao ativo e superior ao patrimônio líquido, demonstrando que só é possível liquidar as dívidas através do seu ativo.

Informações Financeiras

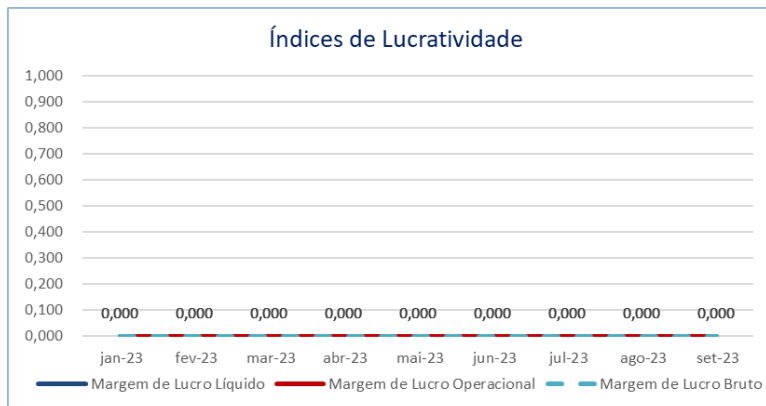
A posição patrimonial das Recuperandas, em outubro/23, foi apresentada de forma individual e agrupada. Diante disto, destaca-se no Balanço Patrimonial da Recup. Eliane a redução em **Imobilizado (-0,92%)** e **Obrigações Tributárias (-11,63%)**, na Recup. Clemilson a variação em **Bancos (-43,70%)** e **Obrigações Trabalhistas e Prev. (-96,64%)** e na Recup. Cremilson Filial o aumento em **Caixa (4,89%)**. Em relação ao resultado, nota-se que apenas a Recuperanda Cremilson – Filial apresentou **Lucro no Exercício**, enquanto as demais seguem apresentando prejuízo constantemente.

Índices de Lucratividade						
Indicador Financeiro	Fórmula	Set-23	Índice	Out-23	Índice	VH
Margem de Lucro Líquido	Lucro/Prejuízo Líquido	-9.012,78	Erro	-8.876,11	Erro	Erro
	Receita de Vendas	0,00		0,00		
Margem de Lucro Operacional	Lucro Operacional	-9.012,78	Erro	-8.876,11	Erro	Erro
	Receita de Vendas	0,00		0,00		
Margem de Lucro Bruto	Lucro Bruto	0,00	Erro	0,00	Erro	Erro
	Receita Operacional Líquida	0,00		0,00		



Informações Financeiras

A posição patrimonial das Recuperandas, em outubro/23, foi apresentada de forma individual e agrupada. Diante disto, destaca-se no Balanço Patrimonial da Recup. Eliane a redução em **Imobilizado (-0,92%)** e **Obrigações Tributárias (-11,63%)**, na Recup. Clemilson a variação em **Bancos (-43,70%)** e **Obrigações Trabalhistas e Prev. (-96,64%)** e na Recup. Cremilson Filial o aumento em **Caixa (4,89%)**. Em relação ao resultado, nota-se que apenas a Recuperanda Cremilson – Filial apresentou **Lucro no Exercício**, enquanto as demais seguem apresentando prejuízo constantemente.



Os **Índices de Lucratividade** apresentam a capacidade operacional da empresa de gerar lucros a partir de suas receitas, deste modo, demonstram se a empresa está sendo lucrativa em suas operações. Quanto maior o resultado do índice, melhor.

Avaliando os Índices de Lucratividade e realizando uma comparação a competência anterior, nota-se, em outubro/23, a continuidade de obtenção de resultados com erro mediante a ausência de receitas.



Informações Financeiras

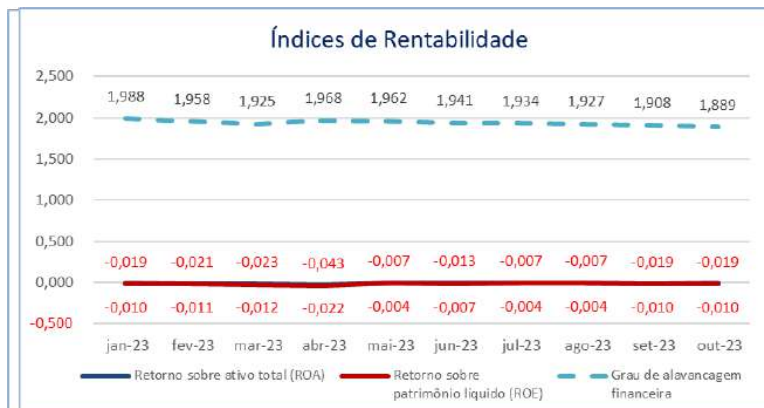
A posição patrimonial das Recuperandas, em outubro/23, foi apresentada de forma individual e agrupada. Diante disto, destaca-se no Balanço Patrimonial da Recup. Eliane a redução em **Imobilizado (-0,92%)** e **Obrigações Tributárias (-11,63%)**, na Recup. Clemilson a variação em **Bancos (-43,70%)** e **Obrigações Trabalhistas e Prev. (-96,64%)** e na Recup. Cremilson Filial o aumento em **Caixa (4,89%)**. Em relação ao resultado, nota-se que apenas a Recuperanda Cremilson – Filial apresentou **Lucro no Exercício**, enquanto as demais seguem apresentando prejuízo constantemente.

Índices de Rentabilidade						
Indicador Financeiro	Fórmula	Set-23	Índice	Out-23	Índice	VH
Retorno sobre Ativo Total (ROA)	Lucro/Prejuízo Líquido	-9.012,78	-0,010	-8.876,11	-0,010	-0,52%
	Ativo	882.153,08		873.277,49		
Retorno sobre Patrimônio Líquido (ROE)	Lucro/Prejuízo Líquido	-9.012,78	-0,019	-8.876,11	-0,019	-1,52%
	Patrimônio Líquido	462.378,15		462.378,15		
Grau de Alavancagem Financeira	ROE	-0,019	1,908	-0,019	1,889	-1,01%
	ROA	-0,010		-0,010		



Informações Financeiras

A posição patrimonial das Recuperandas, em outubro/23, foi apresentada de forma individual e agrupada. Diante disto, destaca-se no Balanço Patrimonial da Recup. Eliane a redução em **Imobilizado (-0,92%)** e **Obrigações Tributárias (-11,63%)**, na Recup. Clemilson a variação em **Bancos (-43,70%)** e **Obrigações Trabalhistas e Prev. (-96,64%)** e na Recup. Cremilson Filial o aumento em **Caixa (4,89%)**. Em relação ao resultado, nota-se que apenas a Recuperanda Cremilson – Filial apresentou **Lucro no Exercício**, enquanto as demais seguem apresentando prejuízo constantemente.



O **Retorno Sobre o Ativo**, em inglês, Return on Asset – ROA, evidencia a obtenção de lucro/prejuízo em relação aos investimentos (ativos) realizados na empresa, deste modo a rentabilidade do negócio é proporcional ao capital investido na atividade.

O **Retorno Sobre o Patrimônio Líquido**, em inglês, Return on Equity – ROE, demonstra o lucro/prejuízo alcançado pela empresa na gestão dos recursos próprios (patrimônio líquido), evidenciando o retorno obtido pelos acionistas.

O **Grau de Alavancagem Financeira** é um indicador que aponta o grau de risco do qual a empresa está submetida, ou seja, quanto mais dividas a empresa contrai, maior é o grau de alavancagem.

Em análise aos índices, verifica-se que os resultados dos índices se encontram negativos mediante a apuração de prejuízo no exercício, isto demonstra que a Recuperanda não está apresentando retorno aos ativos e patrimônio líquido.

Informações Financeiras

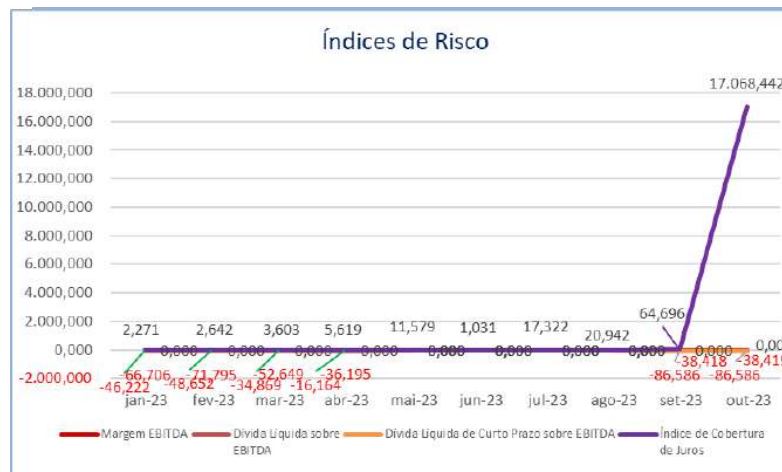
A posição patrimonial das Recuperandas, em outubro/23, foi apresentada de forma individual e agrupada. Diante disto, destaca-se no Balanço Patrimonial da Recup. Eliane a redução em **Imobilizado (-0,92%)** e **Obrigações Tributárias (-11,63%)**, na Recup. Clemilson a variação em **Bancos (-43,70%)** e **Obrigações Trabalhistas e Prev. (-96,64%)** e na Recup. Cremilson Filial o aumento em **Caixa (4,89%)**. Em relação ao resultado, nota-se que apenas a Recuperanda Cremilson – Filial apresentou **Lucro no Exercício**, enquanto as demais seguem apresentando prejuízo constantemente.

Índices de Risco						
Indicador Financeiro	Fórmula	Set-23	Índice	Out-23	Índice	VH
Margem EBITDA	EBITDA	-5.708,92	Erro	-5.708,92	Erro	Erro
	Receita Líquida	0,00		0,00		
Dívida Líquida sobre EBITDA	Dívida Líquida	494.314,62	-86,586	494.315,14	-86,586	0,00%
	EBITDA	-5.708,92		-5.708,92		
Dívida Líquida de Curto Prazo sobre EBITDA	Dívida Líquida de Curto Prazo	219.328,06	-38,418	219.328,58	-38,419	0,00%
	EBITDA	-5.708,92		-5.708,92		
Índice de Cobertura de Juros	EBIT	-8.875,59	64,696	-8.875,59	17.068,442	26282,69%
	Juros Passivos	-137,19		-0,52		



Informações Financeiras

A posição patrimonial das Recuperandas, em outubro/23, foi apresentada de forma individual e agrupada. Diante disto, destaca-se no Balanço Patrimonial da Recup. Eliane a redução em **Imobilizado (-0,92%)** e **Obrigações Tributárias (-11,63%)**, na Recup. Clemilson a variação em **Bancos (-43,70%)** e **Obrigações Trabalhistas e Prev. (-96,64%)** e na Recup. Cremilson Filial o aumento em **Caixa (4,89%)**. Em relação ao resultado, nota-se que apenas a Recuperanda Cremilson – Filial apresentou **Lucro no Exercício**, enquanto as demais seguem apresentando prejuízo constantemente.



A **Margem EBITDA**, em português, Margem LAJIDA (lucro antes de juros, impostos, depreciação e amortização), é resultante do EBITDA em relação a Receita obtida no período, em suma, ela fornece uma visão clara da lucratividade operacional da empresa. Quanto maior, melhor.

Os **Índices de Dívida Líquida** (curto e longo prazo) sobre EBITDA relaciona as dívidas contraídas pela empresa em relação ao EBITDA, diante disto, os índices demonstram o quanto a empresa precisa aumentar sua lucratividade operacional para conseguir quitar suas dívidas. Quanto menor, melhor.

O **Índice de Cobertura de Juros** relaciona o EBIT, em português, LAJIR (lucro antes de juros e tributos) com as Despesas com Juros, ele mensura a capacidade da empresa em honrar com o pagamento dos juros passivos. Quanto maior, melhor.

No mês de outubro/23 nota-se que a maioria dos índices apresentaram resultados com erro e negativos, devido à ausência de receita e apuração de prejuízo, respectivamente.

5. ENDIVIDAMENTO

5.1 CREDORES SUJEITOS A RECUPERAÇÃO JUDICIAL

5.2 CREDORES NÃO SUJEITOS A RECUPERAÇÃO JUDICIAL



Endividamento

No momento da distribuição do pedido de Recuperação Judicial, as Recuperandas apresentaram Relação Nominal de Credores, em consonância ao art. 51, III LFRJ, no mov. 1.18, na qual perfaz o montante total de **R\$ 10.276.053,81**, porém, após apresentação da relação do art. 7º, §2º, da Lei 11.101/2005, no mov. 159.1, restou apresentado o passivo de **R\$ 1.204.869,73**. Ademais, quanto aos créditos não concursais, constatou-se a existência de débitos em **R\$ 4.304,75** em outubro/23.

5.1 CREDORES SUJEITOS A RECUPERAÇÃO JUDICIAL

No momento da distribuição do pedido de Recuperação Judicial, as Recuperandas apresentaram relação nominal de credores, em consonância ao art. 51, III LFRJ, no mov. 1.18, na qual perfaz o montante total de **R\$ 10.276.053,81 (dez milhões, duzentos e setenta e seis mil, cinquenta e três reais e oitenta e um centavos)**. Ademais, ao mov. 159.1, a Administradora Judicial apresentou a Relação de Credores elaborada nos termos do art. 7º, §2º, da LFRJ, na qual perfaz o importe de **R\$ 1.204.869,73 (um milhão duzentos e quatro mil oitocentos e sessenta e nove reais e setenta e três centavos)**. A seguir, apresenta-se a composição do crédito concursal da relação por classe de credores:

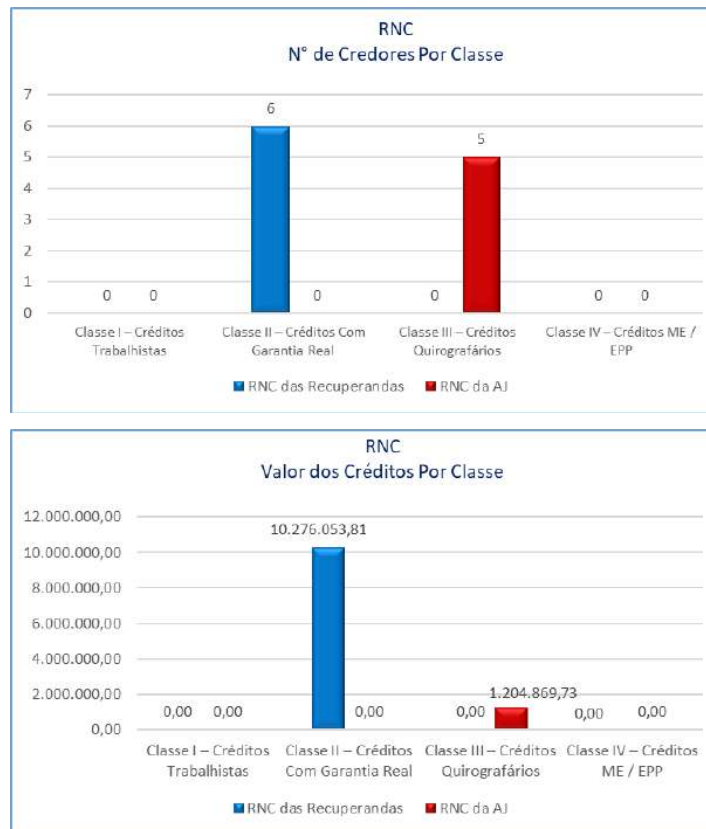
Classe	Moeda	RNC das Recuperandas		RNC da AJ (art. 7º, §2º, LFRJ)	
		Nº de Credores	Valor	Nº de Credores	Valor
Classe I – Créditos Trabalhistas	BRL	-	-	-	-
Classe II – Créditos Com Garantia Real	BRL	6	10.276.053,81	-	-
Classe III – Créditos Quirografários	BRL	-	-	5	1.204.869,73
Classe IV – Créditos ME / EPP	BRL	-	-	-	-
Total		6	10.276.053,81	5	1.204.869,73

Fonte: Relação de Credores apresentada pelas Recuperandas, ao mov. 1.18, e Relação de Credores da AJ ao mov. 159.1.



Endividamento

No momento da distribuição do pedido de Recuperação Judicial, as Recuperandas apresentaram Relação Nominal de Credores, em consonância ao art. 51, III LFRJ, no mov. 1.18, na qual perfaz o montante total de **R\$ 10.276.053,81**, porém, após apresentação da relação do art. 7º, §2º, da Lei 11.101/2005, no mov. 159.1, restou apresentado o passivo de **R\$ 1.204.869,73**. Ademais, quanto aos créditos não concursais, constatou-se a existência de débitos em **R\$ 4.304,75** em outubro/23.

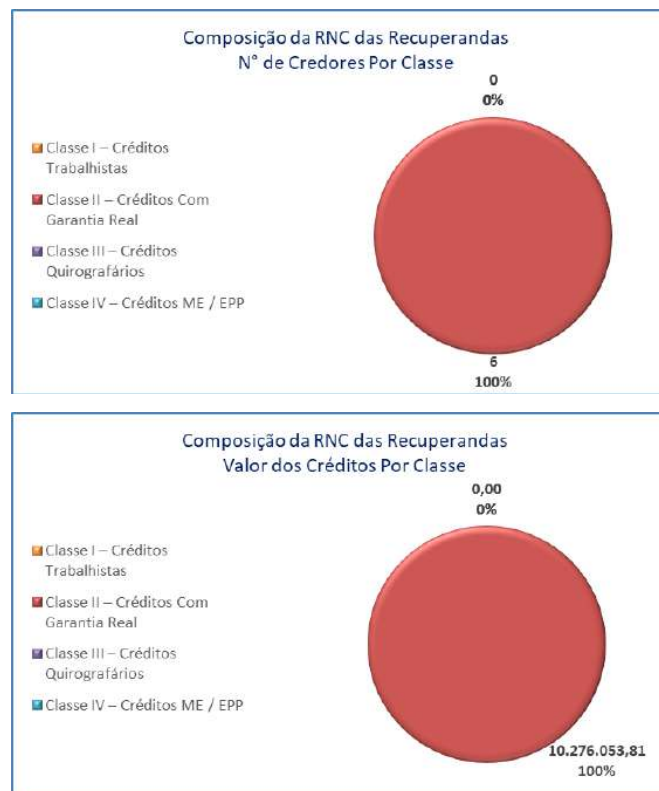


Fonte: Relação de Credores apresentada pelas Recuperandas, ao mov. 1.18, e Relação de Credores da AJ ao mov. 159.1.



Endividamento

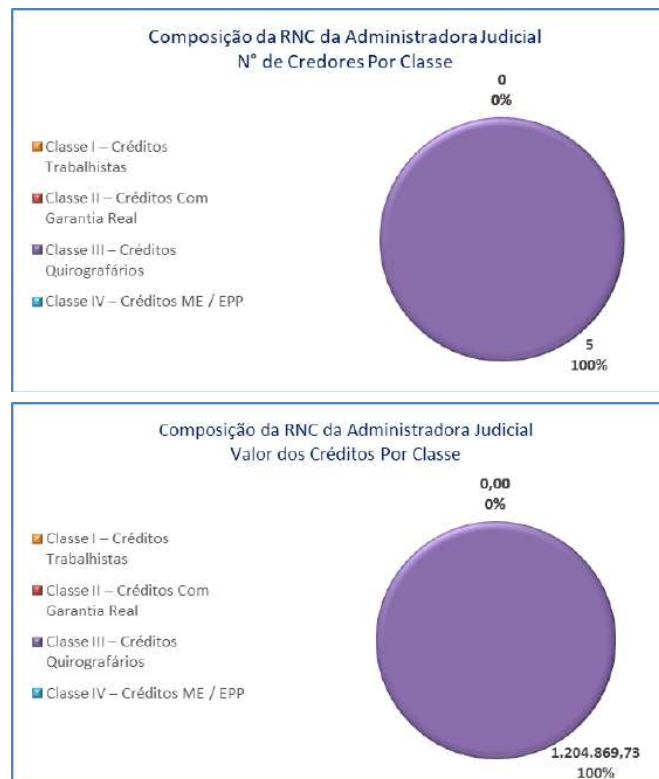
No momento da distribuição do pedido de Recuperação Judicial, as Recuperandas apresentaram Relação Nominal de Credores, em consonância ao art. 51, III LFRJ, no mov. 1.18, na qual perfaz o montante total de **R\$ 10.276.053,81**, porém, após apresentação da relação do art. 7º, §2º, da Lei 11.101/2005, no mov. 159.1, restou apresentado o passivo de **R\$ 1.204.869,73**. Ademais, quanto aos créditos não concursais, constatou-se a existência de débitos em **R\$ 4.304,75** em outubro/23.



Fonte: Relação de Credores apresentada pelas Recuperandas, ao mov. 1.18.

Endividamento

No momento da distribuição do pedido de Recuperação Judicial, as Recuperandas apresentaram Relação Nominal de Credores, em consonância ao art. 51, III LFRJ, no mov. 1.18, na qual perfaz o montante total de **R\$ 10.276.053,81**, porém, após apresentação da relação do art. 7º, §2º, da Lei 11.101/2005, no mov. 159.1, restou apresentado o passivo de **R\$ 1.204.869,73**. Ademais, quanto aos créditos não concursais, constatou-se a existência de débitos em **R\$ 4.304,75** em outubro/23.



Fonte: Relação de Credores da AJ ao mov. 159.1.



Endividamento

No momento da distribuição do pedido de Recuperação Judicial, as Recuperandas apresentaram Relação Nominal de Credores, em consonância ao art. 51, III LFRJ, no mov. 1.18, na qual perfaz o montante total de **R\$ 10.276.053,81**, porém, após apresentação da relação do art. 7º, §2º, da Lei 11.101/2005, no mov. 159.1, restou apresentado o passivo de **R\$ 1.204.869,73**. Ademais, quanto aos créditos não concursais, constatou-se a existência de débitos em **R\$ 4.304,75** em outubro/23.

5.2 CREDORES NÃO SUJEITOS A RECUPERAÇÃO JUDICIAL

No mês em apreço as Recuperandas informaram os credores que ostentam natureza extraconcursal, de modo que esta Administradora Judicial solicitou a relação completa e atualizada de credores não concursais para elaboração da presente relação, oportunidade em que restou informado a existência dos débitos discriminados infra:

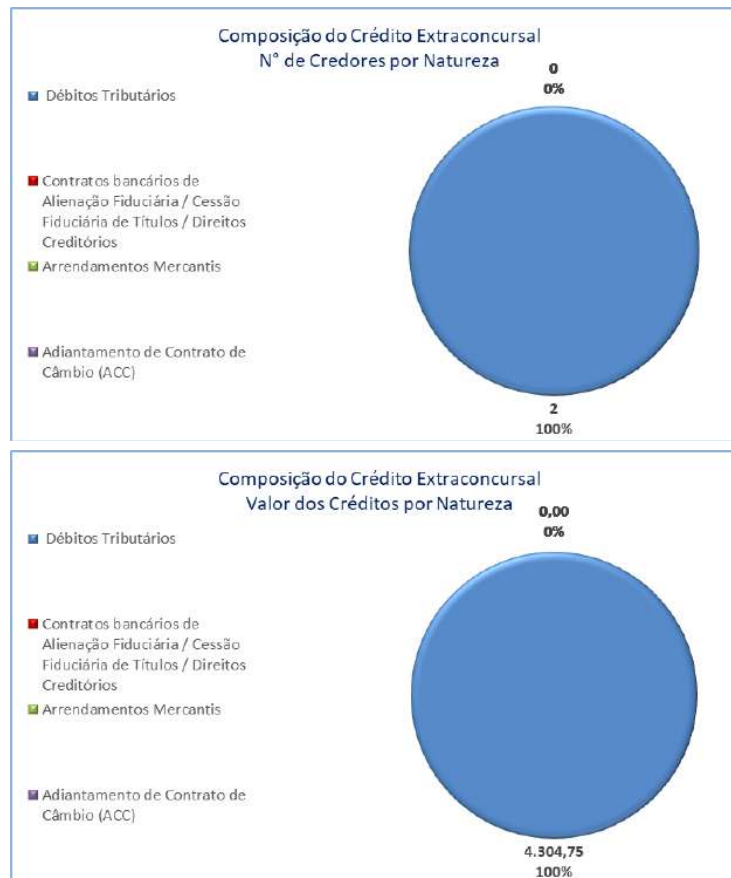
Natureza do Crédito Extraconcursal	Moeda	Nº de Credores	Valor
Débitos Tributários	BRL	2	4.304,75
Contratos bancários de Alienação Fiduciária / Cessão Fiduciária de Títulos / Direitos Creditórios	BRL	-	-
Arrendamentos Mercantis	BRL	-	-
Adiantamento de Contrato de Câmbio (ACC)	BRL	-	-
Obrigação de Fazer, de Dar e/ou de Entregar	BRL	-	-
Obrigações Ilíquidas	BRL	-	-
Créditos pendentes de verificação	BRL	-	-
Total		2	4.304,75

Fonte: GRUPO TRANSLAURA – Balancete Contábil em 31/10/2023.



Endividamento

No momento da distribuição do pedido de Recuperação Judicial, as Recuperandas apresentaram Relação Nominal de Credores, em consonância ao art. 51, III LFRJ, no mov. 1.18, na qual perfaz o montante total de **R\$ 10.276.053,81**, porém, após apresentação da relação do art. 7º, §2º, da Lei 11.101/2005, no mov. 159.1, restou apresentado o passivo de **R\$ 1.204.869,73**. Ademais, quanto aos créditos não concursais, constatou-se a existência de débitos em **R\$ 4.304,75** em outubro/23.



Fonte: GRUPO TRANSLAURA – Balancete Contábil em 31/10/2023.



Endividamento

No momento da distribuição do pedido de Recuperação Judicial, as Recuperandas apresentaram Relação Nominal de Credores, em consonância ao art. 51, III LFRJ, no mov. 1.18,na qual perfaz o montante total de **R\$ 10.276.053,81**, porém, após apresentação da relação do art. 7º, §2º, da Lei 11.101/2005, no mov. 159.1, restou apresentado o passivo de **R\$ 1.204.869,73**. Ademais, quanto aos créditos não concursais, constatou-se a existência de débitos em **R\$ 4.304,75** em outubro/23.

5.2.1 Débitos Tributários

As Recuperandas apresentaram informações de débitos extraconcursais no montante de **R\$ 4.304,75 (quatro mil trezentos e quatro reais e setenta e cinco centavos)**, sendo trabalhistas e tributários, na esfera Federal, conforme tabela descritiva abaixo:

GRUPO	DESCRIÇÃO	Eliane	Cremilson -Matriz	Cremilson -Filial	TOTAL
		VALOR	VALOR	VALOR	VALOR
OBRIGAÇÕES TRABALHISTAS E PREVIDENCIÁRIA	Salários E Ordenados A Pagar	0,00	0,00	0,00	0,00
	Pró-Labore A Pagar	1.174,80	0,00	0,00	1.174,80
	Rescisões A Pagar	0,00	0,00	0,00	0,00
	INSS A Recolher	145,20	0,00	0,00	145,20
	FGTS A Recolher	0,00	1.012,66	-1.012,66	0,00
	IRRF A Recolher	0,00	0,00	0,00	0,00
Total Obrigações Trab. e Prev.		1.320,00	1.012,66	-1.012,66	1.320,00
OBRIGAÇÕES TRIBUTÁRIAS	IRRF A Recolher	0,00	0,00	0,00	0,00
	Simples Nacional A Recolher	0,00	-164.233,14	164.233,14	0,00
	Parcelamento Simples Nacional A Recolher	2.984,75	0,00	0,00	2.984,75
Total Obrigações Tributárias		2.984,75	-164.233,14	164.233,14	2.984,75
Total de Débitos GRUPO TRANSLAURA		4.304,75	-163.220,48	163.220,48	4.304,75

Fonte: GRUPO TRANSLAURA – Balancete Contábil em 31/10/2023.



Endividamento

No momento da distribuição do pedido de Recuperação Judicial, as Recuperandas apresentaram Relação Nominal de Credores, em consonância ao art. 51, III LFRJ, no mov. 1.18, na qual perfaz o montante total de **R\$ 10.276.053,81**, porém, após apresentação da relação do art. 7º, §2º, da Lei 11.101/2005, no mov. 159.1, restou apresentado o passivo de **R\$ 1.204.869,73**. Ademais, quanto aos créditos não concursais, constatou-se a existência de débitos em **R\$ 4.304,75** em outubro/23.

5.2.2 Contratos de alienação fiduciária

Na competência de outubro/23, no que tange aos créditos garantidos por alienação fiduciária, esta Administradora Judicial, quando da análise das Divergências e Habilitações de Crédito para elaboração da Relação Nominal de Credores a que se refere o art. 7º, § 2º, da Lei 11.101/2005, constatou a existência dos contratos garantidos por alienação fiduciária que abaixo estão relacionados.

Devedor	Credor	CNPJ	Tipo de Documento	Número	Valor Garantido Por Cessão Fiduciária
Cremilson Valdemir Volpattol Ltda.	Cooperativa de Crédito, Poupança e Investimento Iguaçu – Sicredi Iguaçu PR/SC/SP	84.974.278/0001-50	Cédula de Crédito Bancário	5001009-2022.013009-7	R\$ 1.071.700,00
Translaura Transp. Rodoviários Ltda.	Cooperativa de Crédito, Poupança e Investimento Iguaçu – Sicredi Iguaçu PR/SC/SP	84.974.278/0001-50	Cédula de Crédito Bancário	B90431866-2	R\$ 139.000,00
Eliane Visnieski Transportes	Cooperativa de Crédito, Poupança e Investimento Iguaçu – Sicredi Iguaçu PR/SC/SP	84.974.278/0001-50	Cédula de Crédito Bancário	C10430517-3	R\$ 140.942,00
Translaura Transp. Rodoviários Ltda.	Cooperativa de Crédito, Poupança e Investimento Iguaçu – Sicredi Iguaçu PR/SC/SP	84.974.278/0001-50	Cédula de Crédito Bancário	C10430637-4	R\$ 80.000,00
Cremilson Valdemir Volpattol Ltda.	Cooperativa de Crédito, Poupança e Investimento Iguaçu – Sicredi Iguaçu PR/SC/SP	84.974.278/0001-50	Cédula de Crédito Bancário	C204331351-8	R\$ 692.000,00
Cremilson Valdemir Volpattol Ltda.	Cooperativa de Crédito, Poupança e Investimento Iguaçu – Sicredi Iguaçu PR/SC/SP	84.974.278/0001-50	Cédula de Crédito Bancário	C20431667-3	R\$ 408.500,00
Cremilson Valdemir Volpattol Ltda.	Cooperativa de Crédito, Poupança e Investimento Iguaçu – Sicredi Iguaçu PR/SC/SP	84.974.278/0001-50	Cédula de Crédito Bancário	C20432276-2	R\$ 70.000,00



Endividamento

No momento da distribuição do pedido de Recuperação Judicial, as Recuperandas apresentaram Relação Nominal de Credores, em consonância ao art. 51, III LFRJ, no mov. 1.18, na qual perfaz o montante total de **R\$ 10.276.053,81**, porém, após apresentação da relação do art. 7º, §2º, da Lei 11.101/2005, no mov. 159.1, restou apresentado o passivo de **R\$ 1.204.869,73**. Ademais, quanto aos créditos não concursais, constatou-se a existência de débitos em **R\$ 4.304,75** em outubro/23.

Devedor	Credor	CNPJ	Tipo de Documento	Número	Valor Garantido Por Cessão Fiduciária
Cremilson Valdemir Volpattol Ltda.	Cooperativa de Crédito, Poupança e Investimento Iguaçu – Sicredi Iguaçu PR/SC/SP	84.974.278/0001-50	Cédula de Crédito Bancário	C20431701-7	R\$ 240.000,00
Cremilson Valdemir Volpattol Ltda.	Banco Bradesco S.A.	60.746.948/0001-12	Cédula de Crédito Bancário	6113268	R\$ 770.000,00
Cremilson Valdemir Volpattol Ltda.	Banco Bradesco S.A.	60.746.948/0001-12	Cédula de Crédito Bancário	6113268	R\$ 705.000,00
Eliane Visnieski Transportes	Banco Itaucard S.A.	17.192.451/0001-70	Cédula de Crédito Bancário	17515599	R\$ 660.000,00
Eliane Visnieski Transportes	Banco Itaucard S.A.	17.192.451/0001-70	Cédula de Crédito Bancário	19051566	R\$ 645.000,00
Translaura Transp. Rodoviários Ltda.	Banco Itaucard S.A.	17.192.451/0001-70	Cédula de Crédito Bancário	19436758	R\$ 250.000,00
Cremilson Valdemir Volpattol Ltda.	Banco Volkswagen S.A.	59.109.165/0001-49	Cédula de Crédito Bancário	48125856	R\$ 645.000,00
Eliane Visnieski Transportes	Banco Volkswagen S.A.	59.109.165/0001-49	Cédula de Crédito Bancário	48622671	R\$ 265.150,00
Eliane Visnieski Transportes	Banco Volkswagen S.A.	59.109.165/0001-49	Cédula de Crédito Bancário	48691169	R\$ 741.500,00

Endividamento


No momento da distribuição do pedido de Recuperação Judicial, as Recuperandas apresentaram Relação Nominal de Credores, em consonância ao art. 51, III LFRJ, no mov. 1.18, na qual perfaz o montante total de **R\$ 10.276.053,81**, porém, após apresentação da relação do art. 7º, §2º, da Lei 11.101/2005, no mov. 159.1, restou apresentado o passivo de **R\$ 1.204.869,73**. Ademais, quanto aos créditos não concursais, constatou-se a existência de débitos em **R\$ 4.304,75** em outubro/23.

Devedor	Credor	CNPJ	Tipo de Documento	Número	Valor Garantido Por Cessão Fiduciária
Eliane Visnieski Transportes	Banco Volkswagen S.A.	59.109.165/0001-49	Cédula de Crédito Bancário	48691207	R\$ 741.500,00
Cremilson Valdemir Volpattol Ltda.	Banco Volvo (Brasil) S.A.	58.017.179/0001-70	Cédula de Crédito Bancário	870635	R\$ 706.000,00
Total de Créditos Cessão Fiduciária em 31/10/2023					



6. PLANO DE RECUPERAÇÃO JUDICIAL

6.1 MEIOS DE RECUPERAÇÃO
6.2 PROPOSTA DE PAGAMENTO



Documento assinado digitalmente, conforme MP nº 2.200-2/2001, Lei nº 11.419/2006, resolução do Projudi, do TJPR/OE
Validação deste em <https://projudi.tjpr.jus.br/projudi/> - Identificador: PJ8PV PDXEE YGTZP DMQ6K

Plano de Recuperação Judicial

O Plano de Recuperação Judicial foi apresentado pelas Recuperandas em 11/09/2023.

6.1 PLANO DE RECUPERAÇÃO JUDICIAL

No período em análise, foi apresentado nos autos o Plano de Recuperação Judicial pelas Recuperandas, ao mov. 145.1, expondo os meios de recuperação que pretende adotar visando o soerguimento da empresa, nos termos do art. 50 c/c art. 53, I, ambos da Lei de Recuperação de Empresas. Segue a síntese dos referidos meios:

- a) Prazos e condições especiais de reestruturação dos créditos;
- b) Revisão do fluxo financeiro operacional, visando o reequilíbrio entre as receitas, custos e despesas;
- c) Implantação de ferramentas de planejamento e gestão do fluxo de caixa, visando melhor previsibilidade e assertividade no controle das entradas e saídas dos recursos financeiros;
- d) Captação de novos recursos financeiros; e
- e) Reorganização societária.

6.2 PROPOSTA DE PAGAMENTO

Consoante Plano de Recuperação Judicial apresentado ao mov. 145.1 dos autos recuperacionais, apresenta-se, na sequência, uma síntese da forma de pagamento proposta, por classe de credores:

Classe	Carência (Exceto a Parcela Inicial)	Prazo para Pagamento	Correção Monetária	Deságio
Classe II Créditos Com Garantia Real	24 (vinte e quatro) meses contados da publicação da decisão de homologação do PRJ	10 (dez) parcelas anuais e consecutivas	TR + 2% A.A. (juros remuneratórios e moratórios)	40% (quarenta por cento)
Classe III – Créditos Quirografários	24 (vinte e quatro) meses contados da publicação da decisão de homologação do PRJ	10 (dez) parcelas anuais e consecutivas	TR + 2% A.A. (juros remuneratórios e moratórios)	40% (quarenta por cento)
Classe IV – Créditos ME/EPP	24 (vinte e quatro) meses contados da publicação da decisão de homologação do PRJ	10 (dez) parcelas anuais e consecutivas	TR + 2% A.A. (juros remuneratórios e moratórios)	40% (quarenta por cento)



7. INFORMAÇÕES PROCESSUAIS

- 7.1 DADOS PROCESSUAIS
- 7.2 ANDAMENTO PROCESSUAL
- 7.3 CRONOGRAMA PROCESSUAL



Documento assinado digitalmente, conforme MP nº 2.200-2/2001, Lei nº 11.419/2006, resolução do Projudi, do TJPR/OE
Validação deste em <https://projudi.tjpr.jus.br/projudi/> - Identificador: PJ8PV PDXEE YGTZP DMQ6K

Informações Processuais

No mês em apreço houve manifestações no processo, das quais pode-se destacar a juntada da informação de publicação do edital de recebimento do PRJ, a juntada do RMA de competência do mês de agosto/2023 e a manifestação da Recuperanda informando sobre a essencialidade dos bens.

7.1 DADOS PROCESSUAIS

Nos termos da Recomendação nº 72 do CNJ, apresenta-se na sequência um apontamento sobre a duração dos prazos processuais, considerando-se em dias corridos para todas as respostas:

Item da Recomendação 72	Descrição do Item	Resposta	Referência
Item 2.3.1	A devedora é: () empresa de pequeno porte EPP; () microempresa (ME); () empresa média; () empresa grande; (X) grupos de empresas ; () empresário individual	Eliane Visnieski Transportes, Translaura – Transportes Rodoviários Ltda., Cremilson Vlademir Volpatto – Ltda. e Cremilson Vlademir Volpatto – Ltda. (filial).	Mov. 1
Item 2.3.2	Houve litisconsórcio ativo: (X) sim () não. 4 litisconsortes ativos e o Plano de recuperação foi () unitário () individualizado	Pedido de Recuperação Judicial requerido pelas 4 empresas, sem apresentação do Plano de Recuperação Judicial.	Mov. 1
Item 2.3.3	Os documentos que instruíram a petição inicial indicaram o valor do passivo: tributário () sim (x) não / demais créditos excluídos da RJ: () sim (x) não	Foi juntada apenas a relação de credores que estão sob os efeitos da recuperação judicial, os débitos tributários foram apresentados posteriormente diretamente à Administradora Judicial para confecção do RMA.	-
Item 2.3.4	Houve realização de constatação prévia: (x) sim () não	Apresentado a constatação prévia pelo perito em 06/06/2023	Mov. 22
Item 2.3.5	O processamento foi deferido (X) sim () não (Em caso positivo, em quanto tempo? (67) dias desde a distribuição da inicial. Houve emenda da inicial? () sim (x) não (Em caso negativo, em se tratando de litisconsorte, indicar: () indeferimento para todos os litisconsortes; () indeferimento para ____ (indicar número) litisconsortes, indicar fundamento legal para indeferimento)	Houve o deferimento do processamento da presente Recuperação Judicial para todos os litisconsortes ativos.	Mov. 45



Informações Processuais

No mês em apreço houve manifestações no processo, das quais pode-se destacar a juntada da informação de publicação do edital de recebimento do PRJ, a juntada do RMA de competência do mês de agosto/2023 e a manifestação da Recuperanda informando sobre a essencialidade dos bens.

Item da Recomendação 72	Descrição do Item	Resposta	Referência
Item 2.3.6.1	Qual o tempo decorrido entre: a distribuição da inicial e a relação de credores elaborada pelo administrador judicial: 133 dias	Decorreram-se 133 (cento e trinta e três) dias entre a distribuição da petição inicial (05/05/2023) e a apresentação da relação de credores pela AJ (15/09/2023).	Mov. 1 e Mov. 147
Item 2.3.6.2	Qual o tempo decorrido entre: a decisão de deferimento do processamento e a relação de credores elaborada pelo administrador judicial: 66 dias	Decorreram-se 66 (sessenta e seis) dias entre a distribuição da petição inicial (05/05/2023) e a apresentação da relação de credores pela AJ (15/09/2023).	Mov. 45 e Mov. 147
Item 2.3.6.3	Qual o tempo decorrido entre: a distribuição da inicial e a realização da primeira assembleia de credores para deliberar sobre o plano de recuperação: _____ (indicar número)	Evento não ocorrido.	-
Item 2.3.6.4	Qual o tempo decorrido entre: a distribuição da inicial e a aprovação do plano de recuperação pela assembleia de credores: _____ (indicar número)	Evento não ocorrido.	-
Item 2.3.6.5	Qual o tempo decorrido entre: a distribuição da inicial e a aprovação ou rejeição do plano de recuperação judicial pela assembleia de credores: _____ (indicar número)	Evento não ocorrido.	-
Item 2.3.6.6	Qual o tempo decorrido entre: a distribuição da inicial e a concessão da recuperação judicial (homologação do plano) ; ____ dias (indicar número)	Evento não ocorrido.	-
Item 2.3.6.7	Qual o tempo decorrido entre: a distribuição da inicial e a convolação em falência: em caso de plano rejeitado pela assembleia de credores; ____ dias (indicar número) e em caso de recuperação judicial concedida; ____ dias (indicar número)	Evento não ocorrido.	-

Informações Processuais

No mês em apreço houve manifestações no processo, das quais pode-se destacar a juntada da informação de publicação do edital de recebimento do PRJ, a juntada do RMA de competência do mês de agosto/2023 e a manifestação da Recuperanda informando sobre a essencialidade dos bens.

Item da Recomendação 72	Descrição do Item	Resposta	Referência
Item 2.3.6.8	Qual o tempo decorrido entre: a distribuição da inicial até a apresentação do quadro geral de credores; ___ dias (indicar número)	Evento não ocorrido.	-
Item 2.3.6.9	Qual o tempo decorrido entre: a duração da suspensão prevista no art. 6º, § 4º, da Lei 11.101/05; _____ (indicar número)	Evento não ocorrido.	-
Item 2.3.6.10	O tempo decorrido desde a distribuição da inicial e extinção da recuperação judicial (quando não convolada em falência); ___ dias (indicar número)	Evento não ocorrido.	-
Item 2.3.7	Aprovação do plano de recuperação judicial ocorreu na forma prevista no art. 58 §1º da Lei 11.101/05 (cram down): () sim () não	Evento não ocorrido.	-
Item 2.3.8	Houve recurso contra a decisão que concedeu a recuperação judicial: (x) sim () não. Em caso positivo, o plano foi: () mantido integralmente () mantido em parte () anulado	Os Credores Banco Volvo (Brasil) S.A. e Banco Volkswagen S.A. interpuseram Agravo de Instrumento contra a decisão que deferiu o processamento da recuperação judicial às Recuperandas, os quais pendem julgamento.	Mov. 133 e Mov. 143
Item 2.3.9	Houve a apresentação de plano especial na forma prevista nos arts. 70 e ss. da Lei 11.101/05 (quando aplicável): () sim () não	Não houve apresentação de plano especial pelas Recuperandas.	Mov. 145
Item 2.3.10	Houve a realização de leilão para venda de filial ou UPI na forma prevista no art. 60 da Lei 11.101/05: () sim () não	Evento não ocorrido.	-
Item 2.3.10.1	Em caso positivo, sobre o item 2.3.10, o leilão foi realizado: () antes () depois () antes e depois (se mais de um leilão e em diferentes momentos da assembleia geral de credores para deliberação do plano de recuperação	Evento não ocorrido.	-



Informações Processuais

No mês em apreço houve manifestações no processo, das quais pode-se destacar a juntada da informação de publicação do edital de recebimento do PRJ, a juntada do RMA de competência do mês de agosto/2023 e a manifestação da Recuperanda informando sobre a essencialidade dos bens.

Item da Recomendação 72	Descrição do Item	Resposta	Referência
Item 2.3.10.2	Em caso positivo, sobre o item 2.3.10, houve recurso contra a decisão que deferiu ou indeferiu a alienação de filial ou UPI: () sim () não	Evento não ocorrido.	-
Item 2.3.10.3	Em caso positivo, sobre o item 2.3.10, na hipótese de recurso, a realização do leilão foi: () autorizada () rejeitada	Evento não ocorrido.	-
Item 2.3.11	Houve a alienação de bens na forma prevista no art. 66 da Lei 11.101/05: () sim () não (Em caso positivo, a alienação foi realizada: () antes () depois () antes e depois (se mais de uma alienação e em diferentes momentos da assembleia geral de credores para deliberação do plano de recuperação)	Evento não ocorrido.	-
Item 2.3.12	Houve a concessão de financiamento ao devedor aprovado pelo Juízo no curso da recuperação judicial: () sim () não (Em caso positivo, houve a outorga de garantia real () sim () não) e (Em caso de outorga, a garantia constituída foi () alienação fiduciária () cessão fiduciária () hipoteca () penhor () outro direito real de garantia)	Evento não ocorrido.	-
Item 2.3.13	Houve pedido de modificação do plano após a concessão de recuperação judicial () sim () não	Evento não ocorrido.	-
Item 2.3.13.1	Em caso positivo, sobre o item 2.3.13, o pedido foi formulado: ____ (indicar número) dias contados da distribuição da inicial e (indicar número) dias contados da concessão da recuperação judicial	Evento não ocorrido.	-



Informações Processuais

No mês em apreço houve manifestações no processo, das quais pode-se destacar a juntada da informação de publicação do edital de recebimento do PRJ, a juntada do RMA de competência do mês de agosto/2023 e a manifestação da Recuperanda informando sobre a essencialidade dos bens.

Item da Recomendação 72	Descrição do Item	Resposta	Referência
Itens 2.3.13.2 e 2.3.13.3	Em caso positivo, sobre o item 2.3.13, o plano modificativo foi: () aprovado () rejeitado e em quanto tempo a contar da sua apresentação o plano de recuperação modificativo foi aprovado ou rejeitado: ____ (indicar número) dias	Evento não ocorrido.	-
Item 2.3.14	Indique a razão da convolação da recuperação judicial em falência: [inserir campo de texto] (ex: não apresentação do plano de recuperação judicial no prazo legal, descumprimento do plano de recuperação judicial, etc.).	Evento não ocorrido.	-
Item 2.3.15	Houve fixação de honorários mensais ao Administrador Judicial: (x) sim () não (Em caso positivo, indicar o valor mensal da remuneração)	Decisão de fixação dos honorários junto ao deferimento do processamento da Recuperação Judicial	Mov. 45
Item 2.3.15.2	Indicar o valor total da remuneração fixada ao Administrador Judicial:	O valor da remuneração fixada a Administradora Judicial, segundo o débito concursal indicado pelas Recuperandas, perfaz a monta de R\$ 205.521,08 (duzentos e cinco mil quinhentos e vinte e um reais e oito centavos)	Mov. 45



Informações Processuais

No mês em apreço houve manifestações no processo, das quais pode-se destacar a juntada da informação de publicação do edital de recebimento do PRJ, a juntada do RMA de competência do mês de agosto/2023 e a manifestação da Recuperanda informando sobre a essencialidade dos bens.

7.2 ANDAMENTO PROCESSUAL

O Grupo Recuperando ajuizou seu pedido de Recuperação Judicial no dia 05/05/2023, ocorrendo durante o período sob análise os seguintes atos processuais nos autos:

Data	Evento	Mov.
02/10/2023	Juntada de informação da publicação do edital de recebimento do Plano de Recuperação Judicial.	159
02/10/2023	Manifestação da Recuperanda pela essencialidade dos bens.	160
03/10/2023	Juntada do RMA de competência do mês de agosto/2023 pela Administradora Judicial.	161

7.3 PROCESSOS INCIDENTAIS

Além dos autos de Recuperação Judicial, tramitam de forma incidental, envolvendo as Recuperandas, outras ações relacionadas, sendo elas:

Processo	Partes	Situação
Impugnação de Crédito n.º 0001943-64.2023.8.16.0183	Banco Volvo (Brasil) S/A, X Grupo Translaura	Trata-se de Impugnação de Crédito proposta pelo Banco Volvo (Brasil) S/A, a que tem por objeto o pedido de exclusão do crédito advindo da Cédula de Crédito Bancário n.º 870635. A impugnação de crédito foi proposta em 28/09/2023. Em decisão inicial o Magistrado determinou as intimações de praxe bem como a ratificação dos cadastros processuais.
Impugnação de Crédito n.º 0002055-33.2023.8.16.0183	Cresol Liderança X Grupo Translaura	Trata-se de Impugnação de Crédito proposta por Cooperativa De Credito E Investimento Com Interacao Solidaria Lideranca - CRESOL LIDERANCA, a qual tem por objeto o pedido de exclusão do crédito cooperativo da sujeição à Recuperação Judicial.
Impugnação de Crédito n.º 0002034-57.2023.8.16.0183	Sicredi Iguaçu X Grupo Translaura	Trata-se de Impugnação de Crédito proposta por Cooperativa De Crédito, Poupança E Investimento Iguaçu - SICREDI IGUAÇU PR/SC/SP, a qual tem por objeto a qual tem por objeto o pedido de exclusão do crédito cooperativo da sujeição à Recuperação Judicial.



Informações Processuais

No mês em apreço houve manifestações no processo, das quais pode-se destacar a juntada da informação de publicação do edital de recebimento do PRJ, a juntada do RMA de competência do mês de agosto/2023 e a manifestação da Recuperanda informando sobre a essencialidade dos bens.

Processo	Partes	Situação
Impugnação de Crédito nº 0001997-30.2023.8.16.0183	Grupo Translaura Cresol Liderança X	Trata-se de Impugnação de Crédito proposta por Grupo Translaura, a qual tem por objeto a inclusão do crédito do credor Cooperativa De Credito E Investimento Com Interacao Solidaria Lideranca - CRESOL LIDERANCA na Classe II – Garantia Real.
Impugnação de Crédito nº 0001995-60.2023.8.16.0183	Grupo Translaura Banco Volkswagen S.A. X	Trata-se de Impugnação de Crédito proposta por Grupo Translaura, a qual tem por objeto a inclusão do crédito do credor Banco Volkswagen S.A. na Classe II – Garantia Real.
Impugnação de Crédito nº 0001996-45.2023.8.16.0183	Grupo Translaura Banco Volvo (Brasil) S/A X	Trata-se de Impugnação de Crédito proposta por Grupo Translaura, a qual tem por objeto a inclusão do crédito do credor Banco Volvo (Brasil) S/A na Classe II – Garantia Real.
Impugnação de Crédito nº 0001994-75.2023.8.16.0183	Grupo Translaura Banco Bradesco S.A. X	Trata-se de Impugnação de Crédito proposta por Grupo Translaura, a qual tem por objeto a inclusão do crédito do credor Banco Bradesco S.A. na Classe II – Garantia Real.
Impugnação de Crédito nº 0002000-82.2023.8.16.0183	Grupo Translaura Sicredi Iguaçu X	Trata-se de Impugnação de Crédito proposta por Grupo Translaura, a qual tem por objeto a inclusão do crédito do credor Cooperativa De Crédito, Poupança E Investimento Iguaçu – SICREDI IGUAÇU PR/SC/SP na Classe II – Garantia Real.
Impugnação de Crédito nº 0001998-15.2023.8.16.0183	Grupo Translaura Cresol Liderança X	Trata-se de Impugnação de Crédito proposta por Grupo Translaura, a qual tem por objeto a inclusão do crédito do credor Cooperativa De Credito E Investimento Com Interacao Solidaria Lideranca - CRESOL LIDERANCA na Classe II – Garantia Real.
Impugnação de Crédito nº 0002001-67.2023.8.16.0183	Grupo Translaura Banco Itaucard S.A. X	Trata-se de Impugnação de Crédito proposta por Grupo Translaura, a qual tem por objeto a inclusão do crédito do credor Banco Itaucard S.A. na Classe II – Garantia Real.



Informações Processuais

No mês em apreço houve manifestações no processo, das quais pode-se destacar a juntada da informação de publicação do edital de recebimento do PRJ, a juntada do RMA de competência do mês de agosto/2023 e a manifestação da Recuperanda informando sobre a essencialidade dos bens.

7.4 RECURSOS

Além dos autos de Recuperação Judicial, tramitam ou tramitaram neste juízo ou instâncias superiores, contra as Recuperandas outros autos, quais sejam:

Processo	Partes	Situação
Agravo de Instrumento autos n.º 0049524-42.2023.8.16.0000	Banco Volkswagen S/A x Grupo Translaura	O Banco Volkswagen S/A interpôs Agravo de Instrumento contra a decisão de mov. 45.1 dos autos recuperacionais, que deferiu o processamento da Recuperação Judicial, sob o fundamento de que o pedido de recuperação judicial é eivado de fraude financeira e contábil, que todos os créditos lá relacionados são extraconcursais, que a essencialidade dos bens não foi apurada pelo Juiz Universal e, portanto, requereu o indeferimento da recuperação judicial, bem como a verificação do bem móvel alienado à instituição financeira. No mov. 20.1, o d. Relator, em decisão monocrática, declarou que as Recuperandas preencheram todos os requisitos legais previstos nos artigos 48 e 51 da Lei 11.101/2005, que os créditos serão posteriormente analisados e determinou que o Juízo Universal verifique individualmente a essencialidade do bem descrito no recurso. No mov. 27.1, a Administradora Judicial informou que o presente recurso é eivado de ausência de interesse de agir e que, muito embora a essencialidade tenha se dado de maneira genérica, o d. Juízo Universal havia determinado a análise dos bens a medida das eventuais constrições. Requereu, por fim, seja o recurso desprovido, mantendo-se a decisão combatida tal como proferida. O recurso ainda pende de julgamento.
Agravo de Instrumento autos n.º 0050476-21.2023.8.16.0000	Banco Volvo (Brasil) S/A x Grupo Translaura	O Banco Volvo (Brasil) S/A interpôs o presente recurso contra a decisão que deferiu o processamento da recuperação judicial, alegando que os requisitos do art. 51 da Lei 11.101/2005 não foram preenchidos pelas Recuperandas. O recorrente se insurge, ainda, contra tal decisão no que se refere ao reconhecimento da essencialidade dos bens em posse das Recuperandas, sob a justificativa se deu de forma genérica. Requereu, em sede de tutela provisória de urgência, a retomada do veículo FH 6X2T, placa SDS-2C14, com restrição de venda, até o julgamento definitivo do recurso e, subsidiariamente, a imposição às Recuperandas da obrigação reversa de regularização das obrigações extraconcursais. O Relator, em decisão monocrática, atribuiu efeito ativo ao recurso, determinando as diligências necessárias para a avaliação sobre a essencialidade do veículo em questão, até que se tenha a decisão Colegiada (mov. 17.1). O Juízo de Origem exarou sua ciência da decisão (mov. 22.1). A Administradora Judicial se manifestou pelo não conhecimento do recurso e, no caso de a preliminar não ser acolhida, no mérito, seja o presente recurso desprovido, mantendo-se a decisão proferida pelo Juízo a quo, tal como proferida (mov. 24.1). O recurso ainda pende de julgamento.

Informações Processuais

No mês em apreço houve manifestações no processo, das quais pode-se destacar a juntada da informação de publicação do edital de recebimento do PRJ, a juntada do RMA de competência do mês de agosto/2023 e a manifestação da Recuperanda informando sobre a essencialidade dos bens.

7.4 CRONOGRAMA PROCESSUAL

Data	Evento
05/05/2023	Pedido de recuperação judicial
29/05/2023	Determinação de realização de constatação prévia
06/06/2023	Juntada da constatação prévia
11/07/2023	Deferimento do Processamento da Recuperação Judicial (art. 52 LFRJ)
18/07/2023	Publicação de Edital de deferimento do processamento da RJ no Diário de Justiça Eletrônico do TJPR (art. 52, §1º LFRJ)
12/07/2023	Assinatura do Termo de Compromisso pela Administradora Judicial (art. 33 LFRJ)
02/08/2023	Decurso do prazo para apresentação de Habilitações e Divergências de Créditos pelos Credores diretamente à Administradora Judicial (art. 7º, §1º LFRJ)
11/09/2023	Apresentação do Plano de Recuperação Judicial pelas Recuperandas (art. 53 LFRJ)
15/09/2023	Apresentação da Relação de Credores elaborada pela Administradora Judicial (art. 7º, §2º LFRJ)
21/09/2023	Publicação de Edital aviso de recebimento do PRJ e Relação de Credores do AJ no Diário de Justiça Eletrônico do TJPR (art. 53 e 7º, §2º LFRJ)
06/10/2023	Decurso do prazo para apresentação de Impugnação à Relação Nominal de Credores apresentada pela Administradora Judicial pelos Credores (art. 8º LFRJ)
26/10/2023	Decurso de prazo para apresentação de Objeções ao Plano de Recuperação Judicial pelos Credores (art. 55, parágrafo único LFRJ)
	Decurso de prazo de suspensão do curso da prescrição de ações e execuções contra as Recuperandas – 180 dias após o deferimento da RJ, salvo eventuais prorrogações (art. 6º, §4º LFRJ)
	Publicação do Edital de convocação para votação do PRJ em AGC (art. 56, §1º LFRJ)
	Homologação do Quadro Geral de Credores (art. 18 LFRJ)
	Homologação do Plano de Recuperação Judicial (art. 58 LFRJ)
	Término do período de fiscalização judicial (art. 61 LFRJ)



8. GLOSSÁRIO



Glossário

AGC – Assembleia Geral de Credores
AI – Agravo de Instrumento
AJ – Administradora Judicial
ART. – Artigo
CCB – Cédula de Crédito Bancário
DJE – Diário de Justiça Eletrônico
DES – Desembargador (a)
DRE – Demonstração de Resultado do Exercício
ED – Embargos de Declaração
EPP – Empresa de Pequeno Porte
ICMS – Imposto de Circulação sobre Mercadorias e Serviços
INC. – Inciso
Grupo Recuperando – Grupo Translaura – Eliane Visnieski Transportes – ME, Translaura – Transportes Rodoviários Ltda. – ME, Cremilson Vlademir Volpatto Ltda. – ME (matriz) e Cremilson Vlademir Volpatto Ltda. – ME (filial)
LFRJ – Lei de Falência e Recuperação Judicial (Lei 11.101/2005)
LTDA – Limitada
ME – Microempresa
MM. – Meritíssimo
M – Milhão
MOV. - Movimentação
PERT – Programa Especial de Regularização Tributária
PGFN – Procuradoria Geral da Fazenda Nacional
QGC – Quadro Geral de Credores
RJ – Recuperação Judicial
Rel. – Relator (a)
Recuperandas – Grupo Translaura
Resp – Recurso Especial
RMA – Relatório Mensal de Atividades
RNC – Relação Nominal de Credores
ROA – Retorno sobre ativo total
ROE - Retorno sobre patrimônio líquido
S. A. – Sociedade Anônima
STJ – Superior Tribunal de Justiça
TJPR – Tribunal de Justiça do Paraná
TJSP - Tribunal de Justiça de São Paulo
TRF – Tribunal Regional Federal
PRJ – Plano de Recuperação Judicial
§ - Parágrafo
TRF – Tribunal Regional Federal
PRJ – Plano de Recuperação Judicial



9. ANEXOS



Anexo I

FOTOS DA INSPEÇÃO FÍSICA

Durante o período sob análise – **outubro de 2023** – esta Administradora Judicial realizou inspeção física nas dependências da Recuperandas.



**CURITIBA/PR**

Av. Cândido de Abreu, nº776, Sala 1306,
Ed. World Business, Centro Cívico
CEP 80530-000
(41) 3206-2754 | (41) 99189-2968

MARINGÁ/PR

Av. Mauá, nº 2720, Sala 04,
Ed. Villagio Di Itália, Zona 03
CEP 87050-020
(44) 3226-2968 | (44) 99127-2968

SÃO PAULO/SP

Av. Paulista, nº 302 - 9º Andar
Ed. José Martins Borges - Bela Vista
CEP 01310-000
(11) 3135-6549 | (11) 98797-8850

www.marquesadmjudicial.com.br

[f](#) [@](#) [v](#) /marquesadmjudicial



Documento assinado digitalmente, conforme MP nº 2.200-2/2001, Lei nº 11.419/2006, resolução do Projudi, do TJPR/OE
Validação deste em <https://projudi.tjpr.jus.br/projudi/> - Identificador: PJ8PV PDXEE YGTZP DMQ6K